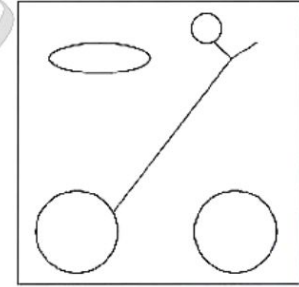
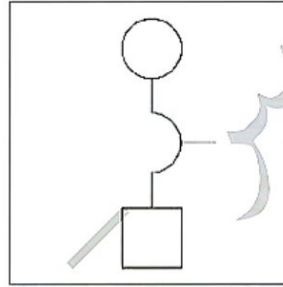
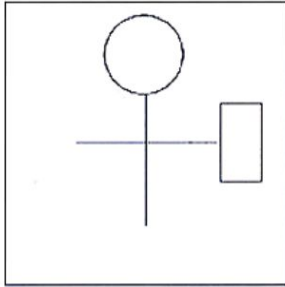
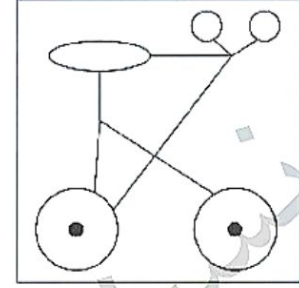
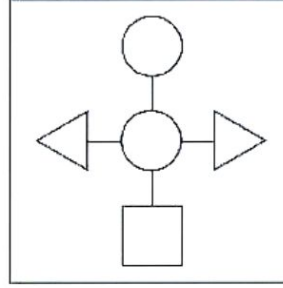
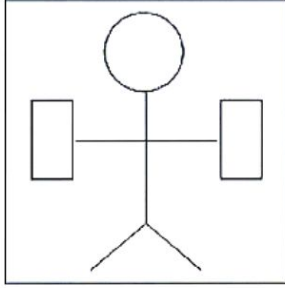




تصاویر را مانند نمونه کامل کن.



به تصاویر دقت کن.




تصویری که فقط در گروه ۱ آمده را علامت قرمز بزن.

دور تصویری که فقط در گروه ۲ آمده خط بکش.

تصاویری که در هر دو گروه مشترک است را علامت سبز بزن.



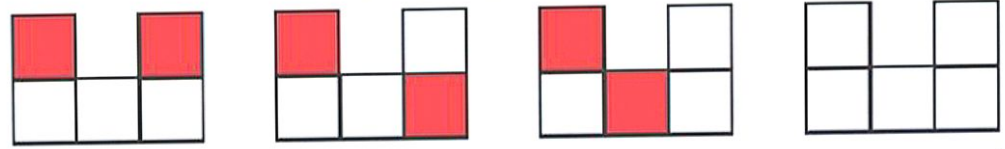


عنوان: نیمه‌ی تصاویر

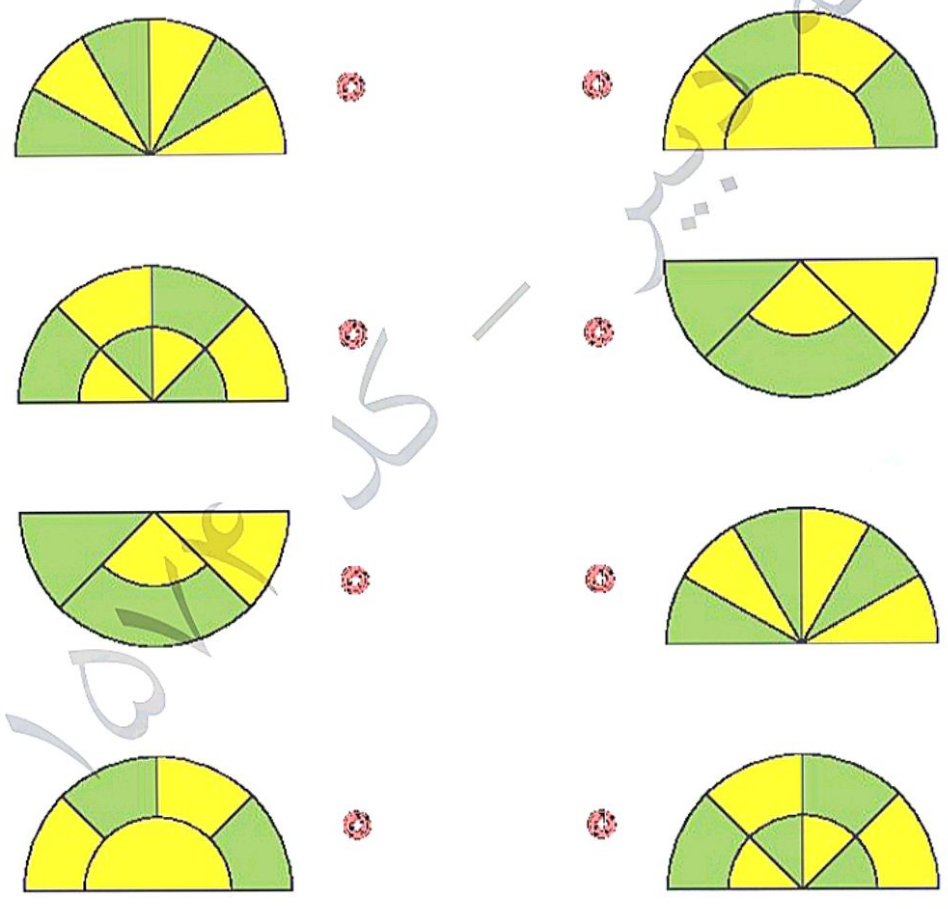
هدف: افزایش دقت



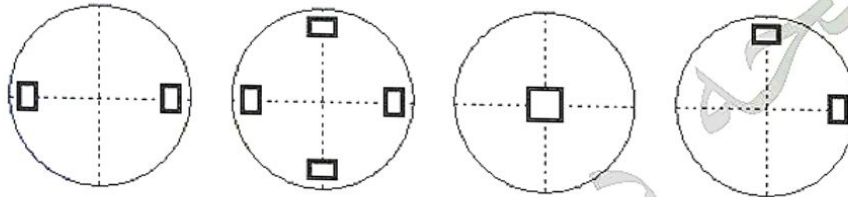
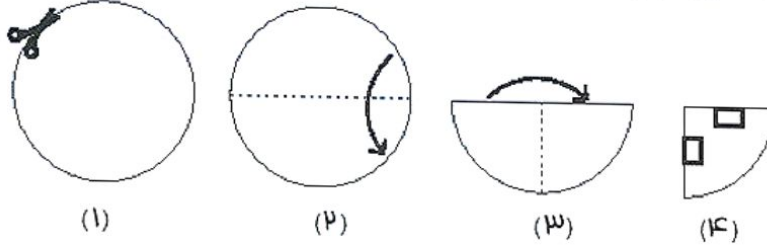
سه تصویر از سمت چپ را با دقت نگاه و آخرین تصویر را خودت رنگ کن.



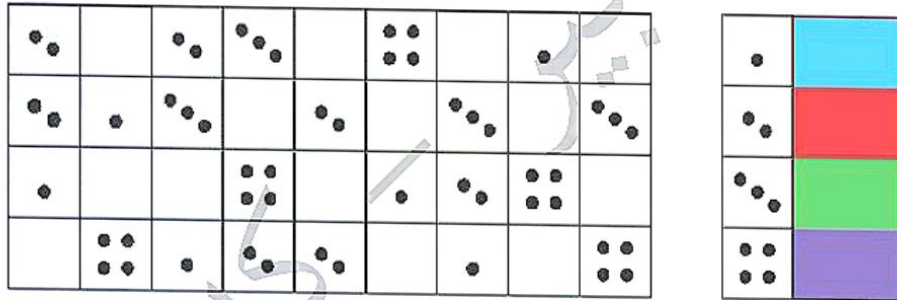
تصاویر یکسان را به هم برسان.



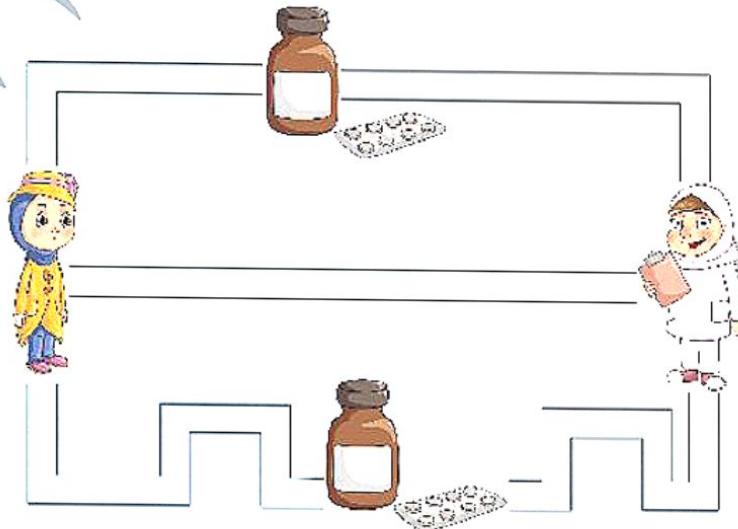
درنا یک دایره را به ترتیب شکل زیر تا زد و ۲ طرف آن را برید. اگر کاغذ را باز کند دایره‌ی او چه شکلی خواهد داشت؟ از انتهای کتاب، دایره را جدا و مانند درنا عمل کن و سپس تا را باز کن و دور تصویر صحیح خط بکش.



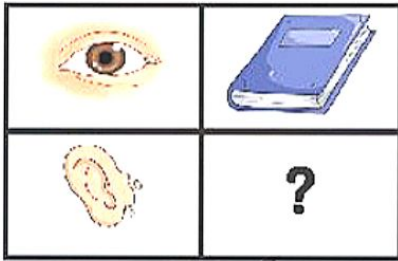


جدول زیر را طبق الگو رنگ بزن.




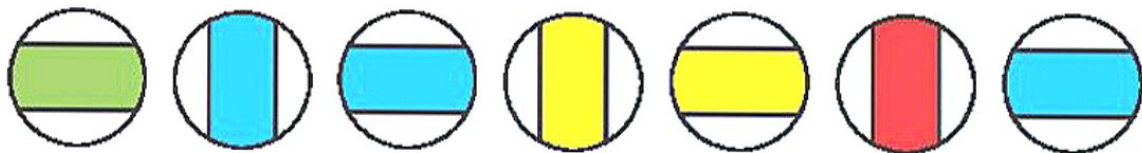
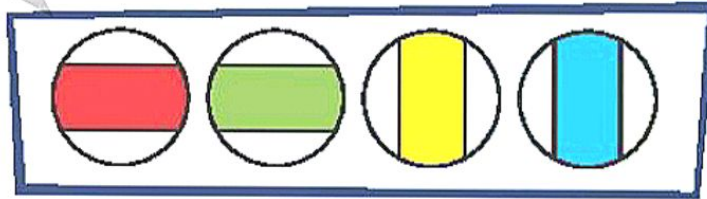
مادر درنا بیمار شده و در بیمارستان منتظر دارو است. درنا از کدام مسیر برود تا هم بتواند دارو تهیه کند و هم سریع‌تر به بیمارستان برسد؟




به جای علامت سؤال کدام تصویر را می‌توان قرارداد؟ دایره‌ی مربوط به آن را رنگ کن.



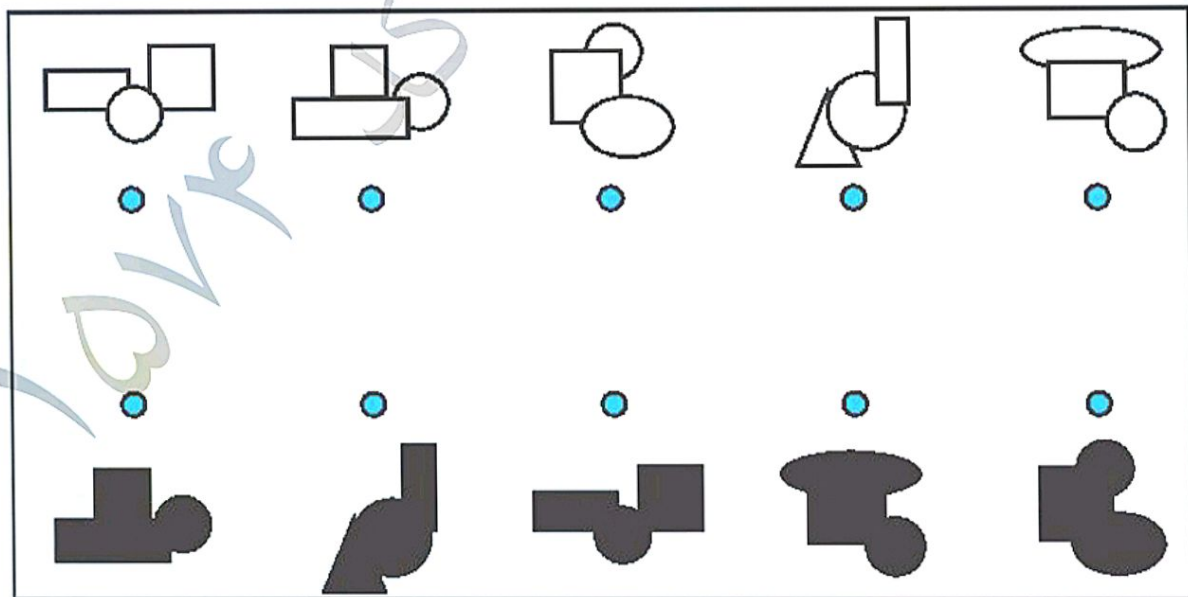
دور شکلی که با شکل‌های داخل کادر متفاوت است، خط بسته بکش.



این موجودات گم شده‌اند. کمک کن تا به خانه برسند. ?



شکل‌ها را به سایه‌هایشان وصل کن. ?






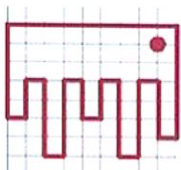


عنوان: انتقال تصاویر / انطباق تصاویر

هدف: تقویت هوش ریاضی، تقویت دقت دیداری



الگوی کوچک را به جدول بزرگ منتقل کن. ?



در جدول زیر الگوها را طبق نمونه پیدا کن و رنگ بزن. ?

		۳			۲	۷		۴
	۲			۸	۹		۵	
۹	۶	۳	۵		۱	۵	۳	
۸		۷	۳	۶		۱		
۴	۴		۱	۹	۳		۹	۳
	۳	۲			۷	۳	۱	
۱	۴		۷		۸	۵		

