

نام و نام خانوادگی: تاریخ: نام آموزگار:

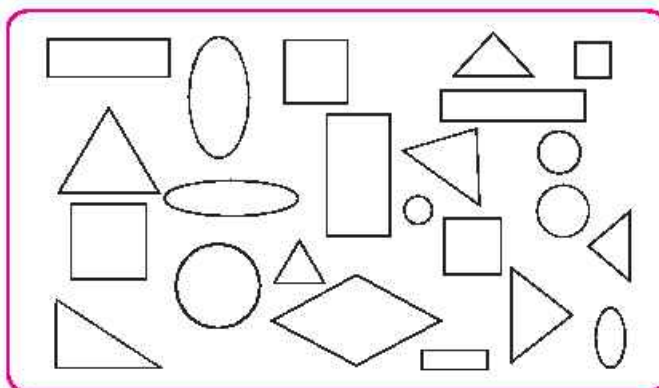
ریاضی < مرور و تمرین

علوم < مرور و تمرین

فارسی < مرور و تمرین

ریاضی

اشکال هندسی داخل کادر را مانند نمونه رنگ کنید.



با توجه به گل، برچسب موارد خواسته شده را بچسبانید.

الف) سمت چپ گل یک برگ بچسبانید.

ب) بالای گل دو پروانه بچسبانید.

پ) زیر گل چمن بچسبانید.

ت) سمت راست گل سه عدد گل کوچک بچسبانید.

خط صاف

خط منحنی

خط شکسته

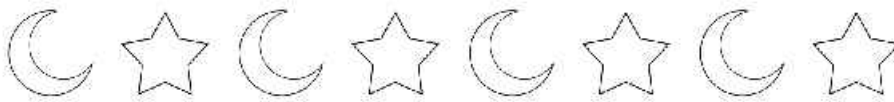
با توجه به شکل خط‌های نقطه‌چین را پر رنگ کنید.



دور شکلی که جهت آن با بقیه فرق دارد خط بکشید.

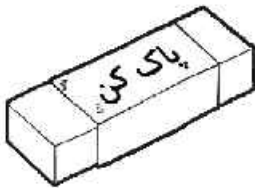


با توجه به الگو تصویر آخر را انتخاب کنید و دور آن را خط بکشید و رنگ بزنید.

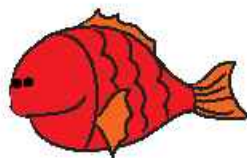


علوم


کدام یک از وسایل زیر را نمی‌توانید با دیگران به طور مشترک استفاده کنید؟ آن‌ها را رنگ کنید.



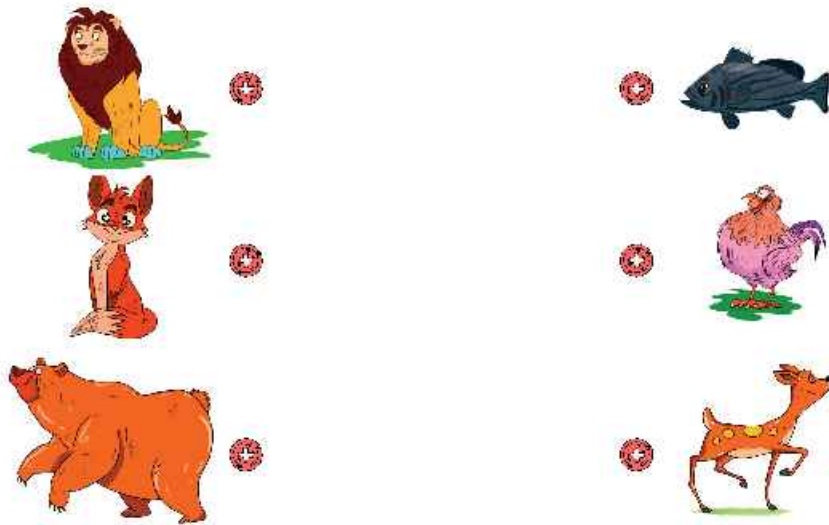
دور چیزهایی که موجود زنده هستند خط بسته بکشید.



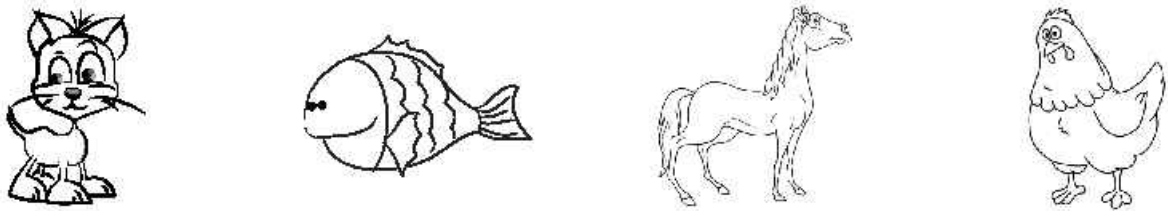
برچسب وسایل مورد استفاده‌ی هر ورزش را در زیر آن بچسبایید.



هر کدام از جانداران سمت چپ کدام جانور سمت راست را شکار می‌کند؟



حرکت کدام حیوان با بقیه فرق دارد؟ رنگ کنید.



فارسی

نقطه‌چین‌ها را پر رنگ کنید.



۹ اختلاف بین دو تصویر زیر را پیدا کنید.



هر وقت گل دیدید بالای آن و هر وقت پروانه دیدید، زیر آن را خط بکشید، به طوری که خطها ادامه داشته باشند.



نمونه:



۴ شکل‌هایی که صدای آخر آنها مانند هم است را با یک خط به هم وصل کنید.



- بهداشت و سلامتی
- دست ورزی
- تشخیص صدای اول و آخر
- اختلاف بین دو تصویر

- تشخیص صحیح اشکال هندسی
- الگویابی
- هماهنگی چشم و دست، تمیز دیداری
- موجود زنده و حرکت آنها

شاخص‌ها

- خیلی خوب
- خوب
- قابل قبول
- نیاز به تلاش بیشتر

نام و نام خانوادگی: تاریخ: نام آموزگار:

ریاضی < مرور و تمرین

علوم < مرور و تمرین

فارسی < مرور و تمرین

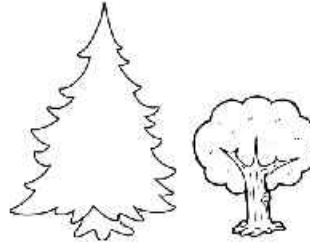
ریاضی

در هر ردیف با توجه به دستورالعمل شکل‌ها را رنگ کنید.

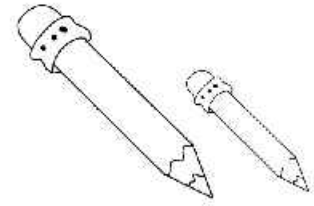
شکل‌های هم‌اندازه را سبز کنید.



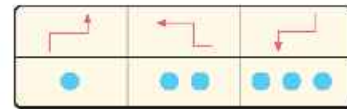
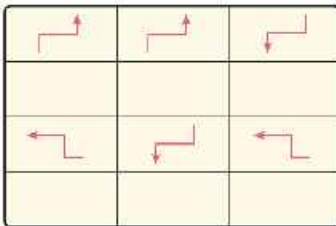
شکل کوتاه را قرمز کنید.




شکل بلند را آبی کنید.



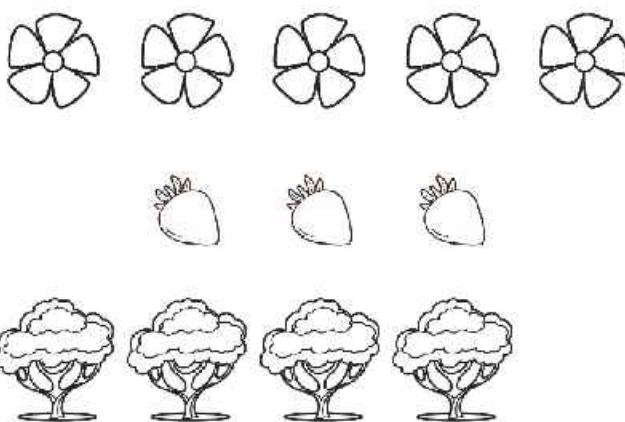
دقت کنید و با توجه به الگوی داده شده، جدول را کامل کنید.



به شکل با دقت نگاه کنید شکل پشت ماشین را داخل خط بسته قرار دهید و شکل جلوی ماشین را رنگ بزنید.




در هر ردیف از شکل‌های زیر، به تعداد گوش‌هایتان از شکل‌ها رنگ کنید و سپس دور اشکالی که رنگ نکرده‌اید، خط بکشید.

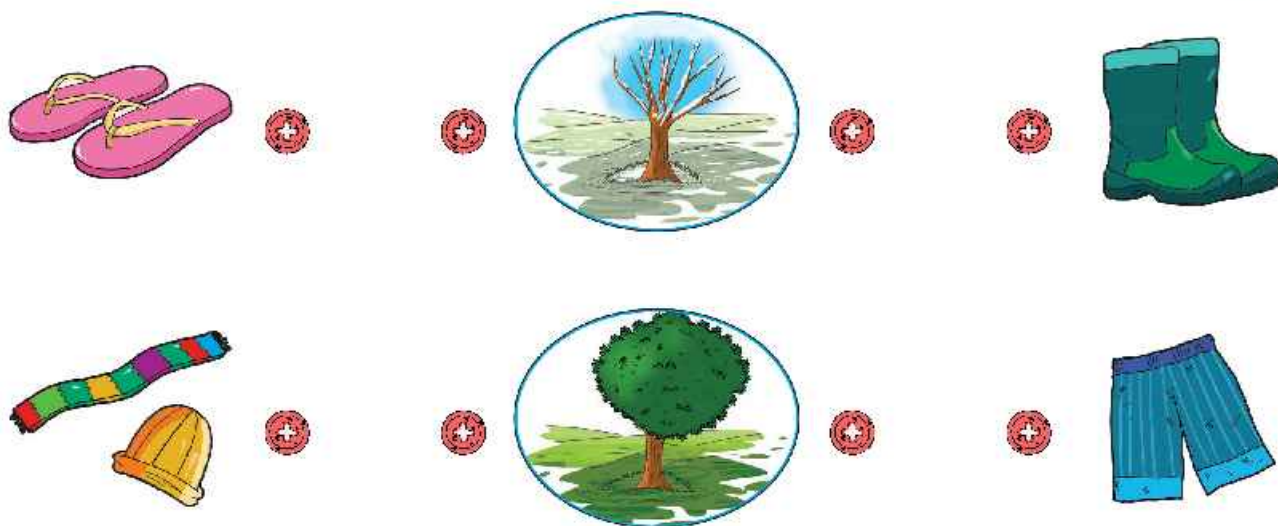


علوم

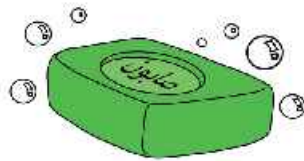
۱ حیواناتی که بچه به دنیا می‌آورند را رنگ کنید.




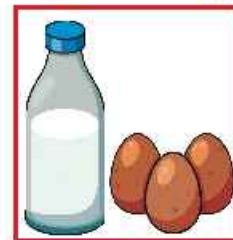

۲ لباس مناسب هر فصل را به خودش وصل کنید. (برای هر فصل از رنگ جدا استفاده کنید.)



هر وسیله را به شکل مربوطه وصل کنید. ۳






خوراکی‌های مفید را با علامت  انتخاب کنید. ۴




فارسی

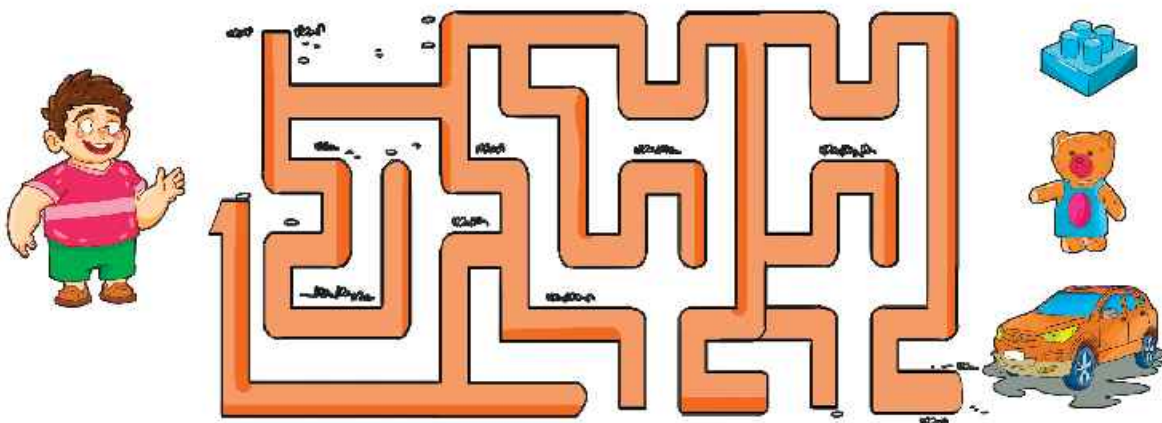
شکل‌هایی که صدای لوکشان مانند هم است را رنگ بزنید. ۱



با تصاویر زیر یک نقاشی زیبا بکشید و داستان آن را بگویید.



مسیری که روبه‌روی این پسر است را دنبال کنید و ببینید به‌کدام اسباب‌بازی می‌رسد؟ مسیر را با مداد مشخص کنید.



نام هر تصویر را بگویید و صدای اول آن را انتخاب کنید و دور آن را خط بکشید.



ج - ژ



د - م



ب - س



ا - آ

	وسایل شخصی (بهداشت و سلامتی)
	خوراکی‌های مفید
	داستان گویی و نقاشی آن
	تقویت دقت دیداری

	الگویابی و اندازه‌ها
	تشخیص عقب و جلو
	شمارش ۱ تا ۵
	لباس مناسب هر فصل

شاخص‌ها

- خیلی خوب
- خوب
- قابل قبول
- نیاز به تلاش بیشتر

نام و نام خانوادگی: تاریخ: نام آموزگار:

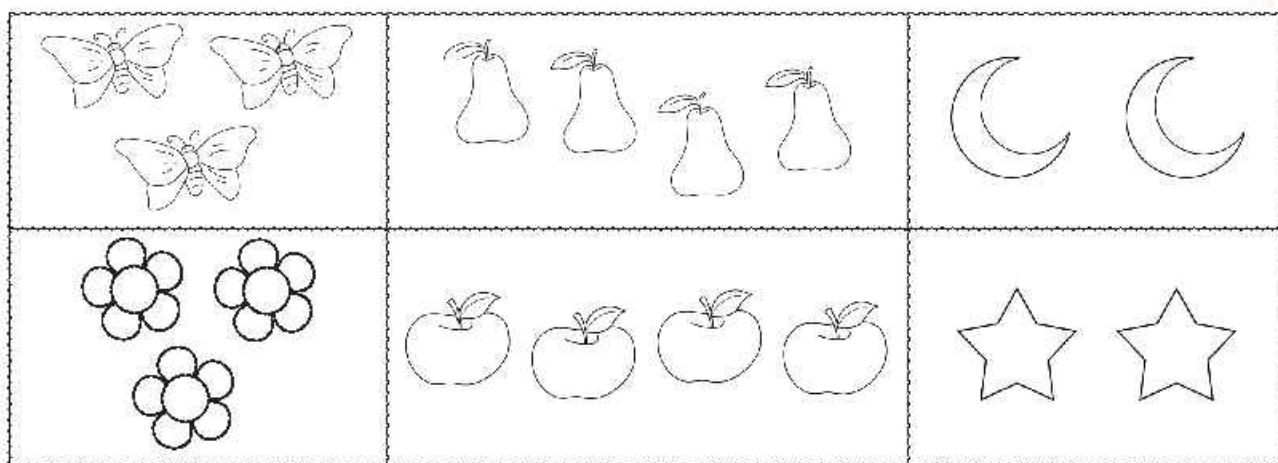
ریاضی < مرور و تمرین

علوم < مرور و تمرین

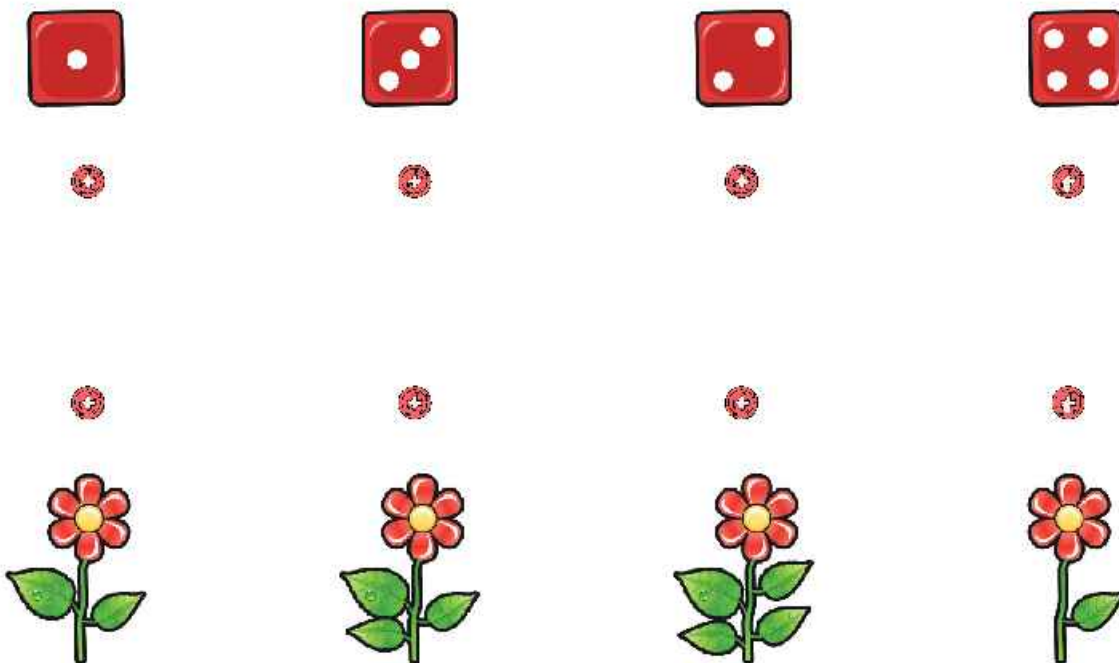
فارسی < مرور و تمرین

ریاضی

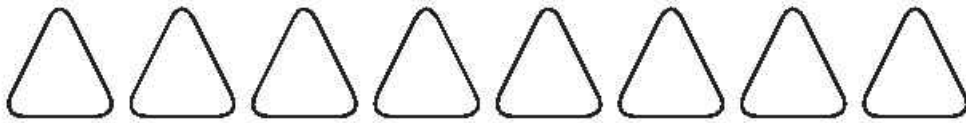

هر دو دسته‌ای که تعداد شکل‌هایشان مثل هم است را با یک رنگ رنگ بزنید.



هر گل چند برگ دارد؟ از خط کش استفاده کرده و وصل کنید.



دور دسته‌ای که یک الگوی مشخص دارد، خط بکشید و به همان ترتیب شکل‌ها را رنگ کنید.



علوم

سایه‌ی هر شکل را به شکل خودش وصل کنید.



کدام تصویر سایه‌ی مداد در ظهر را نشان می‌دهد؟ دور آن خط بکشید.

