



شماره ۱

# ارمغان هفته - پیش دبستان

نام و نام خانوادگی: ..... تاریخ: ..... نام آموزگار: .....

- مهارت‌های فردی و اجتماعی < آتش نشانی
- مهارت‌های ریاضی < مفاهیم اولیه ریاضی
- مهارت‌های علوم < بدن انسان (اعضای بیرونی)
- مهارت‌های خوانداری و نوشتاری < آشنایی با صدای ا، آ، اء
- مهارت‌های هوش و خلاقیت < مقایسه، تشابه و تضاد تصاویر

## مهارت‌های فردی و اجتماعی

۱ ماشین آتش‌نشانی را پیدا کن و آن را رنگ بزن.




۲ از میان وسایل داده شده، دور وسایل مربوط به آتش‌نشانی خط بکش.



## مهارت‌های ریاضی

۱ به تصویر نگاه کن و به سوالات پاسخ بده.

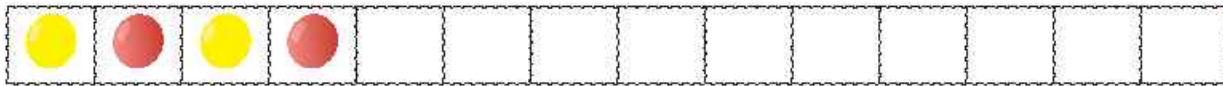


پرنده‌هایی که بالشان باز است زرد و پرنده‌هایی که بالشان بسته است را قهوه‌ای کن.  
بالای درخت بلندتر چند سیب بکش و برچسب سبزه را پایین درخت کوتاه بچسبان.

۲ دور تصویر خرگوش خط بسته و دور تصویر کلاه خط باز بکش.



۳ الگو را ادامه بده.



## مهارت‌های علوم

۱ برچسب اندام‌های بدن را در جای خودش بچسبان.  
حالا عضوهایی را که با آن می‌بینیم و می‌شنویم را بکش.



۲ تصویرهای سمت راست را به عضو مربوط به آن وصل کن.

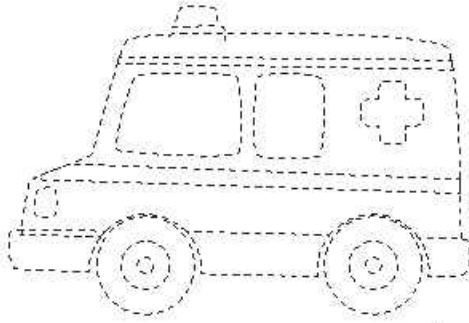


## مهارت‌های خوانداری و نوشتاری

۱ دور تصاویری که با صدای «آ» آغاز می‌شوند، خط بکش.


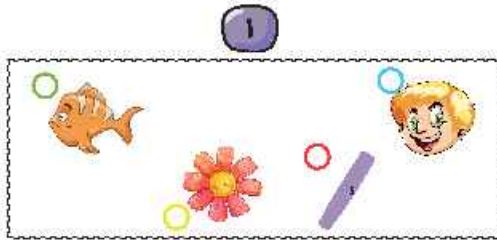


نقاشی زیر را با پاپرنگ کردن خط چین کلمل کن و به سلیقه‌ی خود رنگ کن.



### مهارت‌های هوش و خلاقیت

به دو گروه تصاویر دقت کن.



تصویری که فقط در گروه ۱ هست علامت  بزن.

تصویری که فقط در گروه ۲ هست علامت  بزن.

دور تصویرهای مشترک در گروه ۱ و ۲ خط بکش.

اشکال مخالف را به هم وصل کن.



	تشخیص صدای آ، آ
	توانایی لوحه نویسی
	قدرت مقایسه تصاویر
	قدرت مقایسه و تطبیق تصاویر
	تشخیص تضاد در تصاویر

	شناخت وظایف آتش‌نشانی
	شناخت ابزار و لوازم آتش‌نشانی
	درک مفاهیم اولیه ریاضی
	شناخت بدن انسان
	قدرت تفکیک اعضای بیرونی

**شاخص‌ها**

- خیلی خوب
- خوب
- قابل قبول
- نیاز به تلاش بیشتر



شماره‌ی  
۲


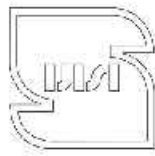
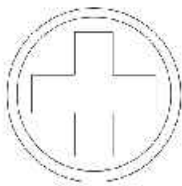
# ارمغان هفته - پیش دبستان

نام و نام خانوادگی: ..... تاریخ: ..... نام آموزگار: .....

مهارت‌های فردی و اجتماعی < علامت استاندارد مهارت‌های خوانداری و نوشتاری < آشنایی با صدای (آ- ا)  
مهارت‌های ریاضی < مفاهیم اولیه ریاضی مهارت‌های هوش و خلاقیت < تفاوت تصاویر، انتقال الگو، تمیز دیداری  
مهارت‌های علوم < بدن انسان (اعضای درونی)

## مهارت‌های فردی و اجتماعی



۱ علامت استاندارد را از بین علامت‌های زیر پیدا کرده و رنگ بزن.



۲ برچسب علامت استاندارد را زیر محصول مناسب بچسبان.



۳ خوراکی‌های سالم را به علامت استاندارد وصل کن.



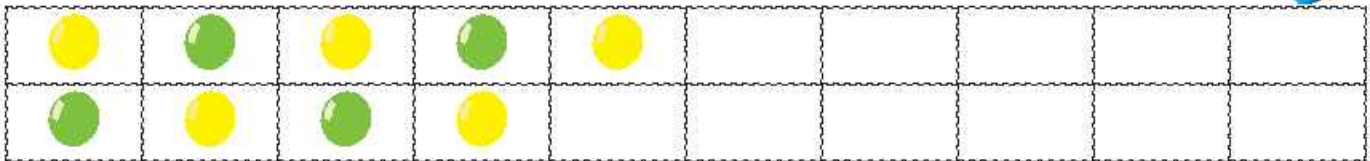
## مهارت‌های ریاضی

۱ به تصویر نگاه کن و به سؤالات زیر پاسخ بده.



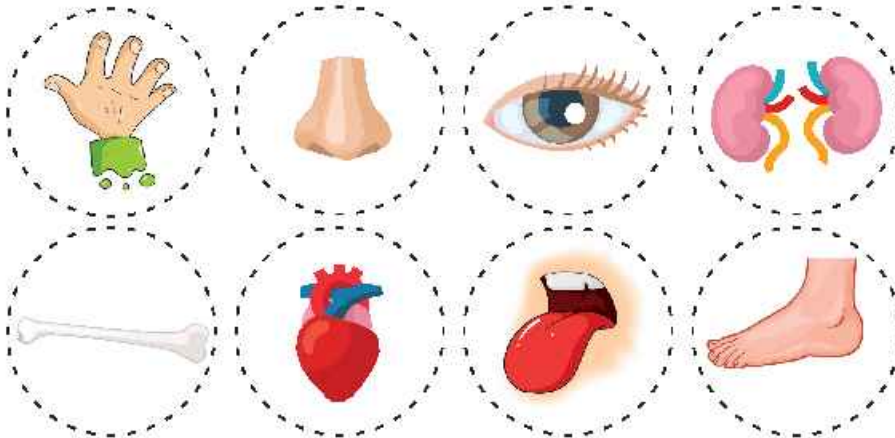
- ★ کدام وسیله پشت تخت قرار دارد؟ دور آن خط بکش.
- ★ دور گلدان بلندتر خط بسته بکش.
- ★ یک توپ جلوی تخت بکش.
- ★ داخل گلدان کمی خاک بکش.
- ★ روی دیوار سمت چپ پنجره یک تابلو نقاشی بکش.

۲ الگو را ادامه بده.




## مهارت‌های علوم

۱ خط‌چین دور اعضای بیرونی بدن انسان را سبز و خط‌چین اعضای درونی آن را قرمز کن.

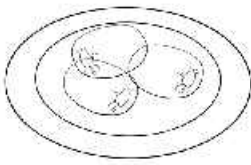


همه ی فعالیت های زیر با یک عضو بیرونی انجام می شود تصویر آن را در کادر بچسبان.




### مهارت های خوانداری و نوشتاری

شکل هایی که با صدای «ا» به پایان می رسند را رنگ کن.



در کادر زیر تصویری را بکش که صدای آخر آن «ا» باشد.



## مهارت‌های هوش و خلاقیت

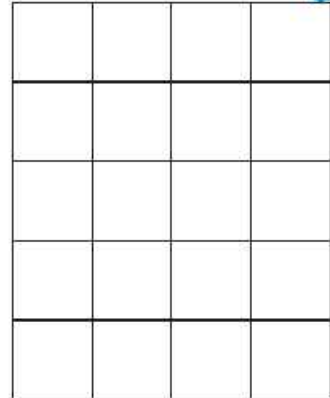

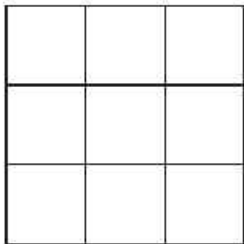
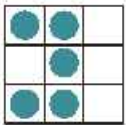
در هر ردیف یک شکل با بقیه فرق می‌کند، دور آن خط بکش.

۱



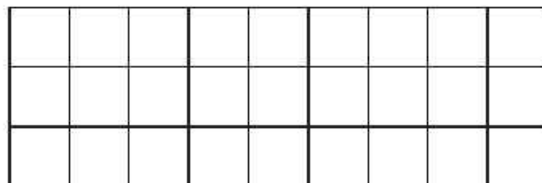
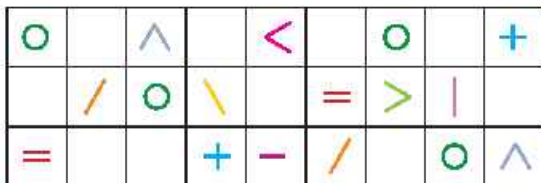
جدول کوچک را به جدول بزرگ منتقل کن.

۲



جدول سمت راست را مانند سمت چپ کامل کن.

۳



- تشخیص صدای آ، ا
- قدرت مقایسه تصاویر
- قدرت تشخیص الگو و انتقال آن
- قدرت انتقال درست تصاویر

- شناسایی علامت استاندارد
- درک لزوم اهمیت به علامت استاندارد
- درک مفاهیم اولیه ریاضی
- شناخت بدن انسان
- قدرت تفکیک اعضای درونی بدن انسان

شاخص‌ها

- خیلی خوب
- خوب
- قابل قبول
- نیاز به تلاش بیشتر



شماره‌ی

۳

# ارمغان هفته - پیش دبستان

نام و نام خانوادگی: ..... تاریخ: ..... نام آموزگار: .....

مهارت‌های فردی و اجتماعی < آتش‌نشانی  
 مهارت‌های ریاضی < مفاهیم اولیه ریاضی  
 مهارت‌های علوم < بهداشت فردی

مهارت‌های خوانداری و نوشتاری < آشنایی با صدای هم‌آغاز ب،  
 مهارت‌های هوش و خلاقیت < تفاوت تصاویر، تمیز

## مهارت‌های فردی و اجتماعی

۱ خط‌چین شماره‌ی آتش‌نشانی را با مداد قرمز به ماشین آتش‌نشانی وصل کن.



۱۱۸

۱۱۰

۱۳۳

۱۲۵

۲ برای کدام یک از اتفاقات زیر می‌توان با آتش‌نشانی تماس گرفت؟ دور آن‌ها خط بکش.



۳ آرم آتش‌نشانی را طبق الگو رنگ بزن.

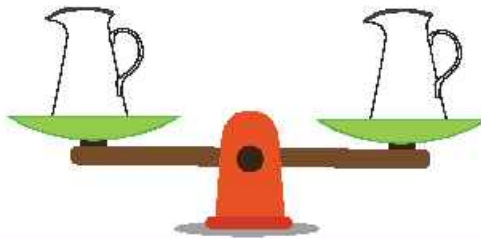


## مهارت‌های ریاضی


۱ در تصویر یک درخت با تنه‌ی نازک می‌بینی. کنارش یک درخت با تنه‌ی ضخیم بکش. حالا بین دو درخت یک گل نقاشی کن.



۲ روی ترازو دو پارچ قرار دارد، چه کنیم که یکی از آن‌ها سنگین‌تر شود؟



۳ جوجه‌های جلوی مرغ مادر را زرد و جوجه‌های پشت سرش را نارنجی کن.



۴ الگوی زیر را ادامه بده و در جای خالی برچسب مناسب بچسبان.

