


به نام خداوند بود و نبود

۱ ریاضی

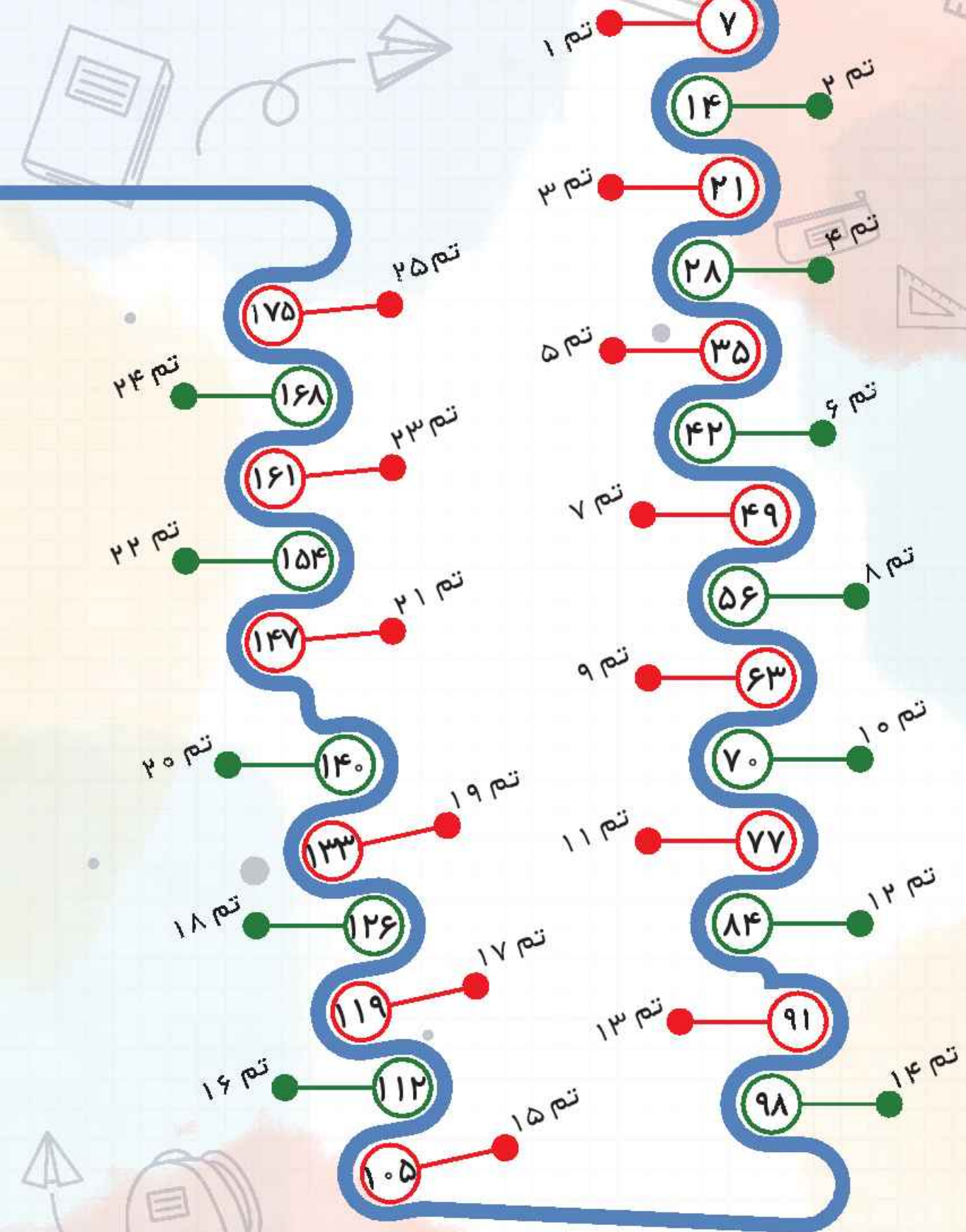


پدید آورندگان: مرجان عطالهی - سارا چیدری

میر زندگی شما را دو چیز مشخص
می کند کتاب هایی که می خوانید و
آدم هایی که ملاقات می کنید.



فهرست



تجارت



بسم الله الرحمن الرحيم



آموختنی‌ها

۱. مادر قبل از شروع به خوردن صبحانه چه می‌گوید؟
۲. چه وسیله‌هایی را در خانه می‌بینی؟
۳. چه آنگوهایی در تصویر وجود دارد؟
۴. چند فنجان روی میز قرار دارد؟
۵. سه تابلوی نقاشی روی دیوار خانه بکش.

۱ شکل‌های مثل هم را بشمار و رنگ بزن.



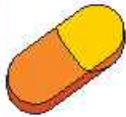




□ دانش‌آموز بتواند اشياء برامون خود را تا ۵ به صورت طوطی وار بشمارد.



۲ به تعداد هر شکل، خانه‌های رو به روی آن را رنگ بزن.





□ دانش‌آموز بتواند اشیاء برامون خود را تا ۵ بر شماری کند.



۳ با توجه به الگو، رنگ کردن شکل‌ها را ادامه بده.



۴ دور دسته‌هایی که الگوی مشخص دارند خط بسته بکش.




- دانش‌آموز بتواند رابطه‌ی بین شکل‌های یک الگو را بیان کند.
- دانش‌آموز بتواند الگوهای محیط اطراف خود را تشخیص دهد.



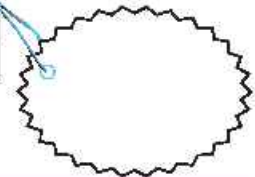
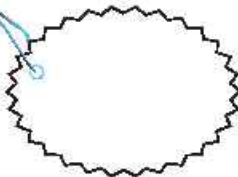
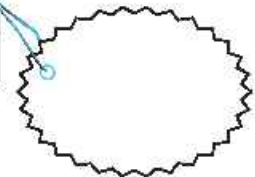
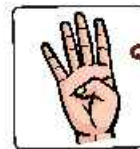
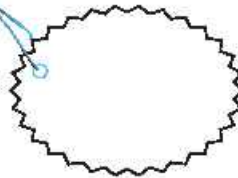

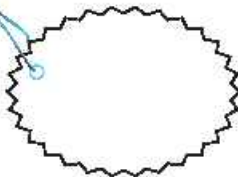
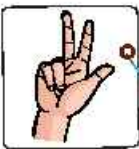
دسته‌هایی که تعداد شکل‌هایشان مثل هم است را با خط‌کش به هم وصل کن.

۵



به تعداد انگشتان هر دست دایره بکش.

۶



دانش‌آموز توانایی کار با خط‌کش را در فعالیت‌های مختلف تمرین کند.

دانش‌آموز بتواند بین دو دسته تناظر برقرار کند و با شمردن سریع آن‌ها را بگوید.

