

به نام خداوند بود و نبود


۱

فارسی



پدید آورندگان: مرجان عطااللهی - سارا حیدری

میر زندگی شمارا لوجیز شخص
می کند کتاب های که می خوانید و
آدم های که ملاقات می کنید.



فهرست

نگاره‌ها

- درس ۵ مانتو - نان ۷۱
- درس ۶ ایران - سریار ۸۳
- درس ۷ استخر - گوش سبوا ۹۵
- درس ۸ دریا - اردک ۱۰۷
- درس ۹ کتک - ورزش ۱۱۹
- درس ۱۰ پرواز - جنگل ۱۳۱
- درس ۱۱ روز برفی - درخت ۱۴۳
- درس ۱۲ هکاری - گل ۱۵۵
- درس ۱۳ نارنج و برنج - خروس خوش آواز ۱۶۷
- درس ۱۴ میناب - چشمه و چراگاه ۱۷۹
- درس ۱۵ ژاله و منیزه - کتاب خوانی ۱۹۱
- درس ۱۶ در بازار ۲۰۳
- درس ۱۷ صدای موج - سفر دلپذیر ۲۰۹
- درس ۱۸ علی و منصوره - مثل خورشید ۲۲۱
- درس ۱۹ خنزیر ۲۳۳
- درس ۲۰ رضا - خاطرات انقلاب ۲۳۹
- درس ۲۱ لاگ پشت و مرغابی‌ها ۲۵۱
- درس ۲۲ پیامبر مهربان ۲۵۷

- نگاره‌ی اول: به خاندی ما خوش آمدی ۷
- نگاره‌ی دوم: بچه‌ها، آماده! ۱۰
- نگاره‌ی سوم: یک و دو و سه، راه مدرسه ۱۳
- نگاره‌ی چهارم: به مدرسه رسیدیم ۱۶
- نگاره‌ی پنجم: از کلاس ما چه خبر؟ ۱۹
- نگاره‌ی ششم: بازی، بازی، تماشا ۲۲
- نگاره‌ی هفتم: به به چه روستایی! ۲۵
- نگاره‌ی هشتم: چه دنیای قشنگی! ۲۸
- نگاره‌ی نهم: در مسجد محله ۳۱
- نگاره‌ی دهم: نوروز در خاندی ما ۳۶

نشانه‌ها

- درس ۱ آب - باران ۴۱
- درس ۲ ابر - باد ۴۷
- درس ۳ مدرسه - کلاس ۵۵
- درس ۴ توت - تاب ۶۳



نگاره‌ی ۱: به خانهدی ما خوش آمدی

آموختنی‌ها

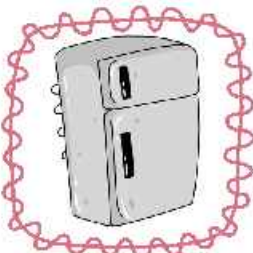
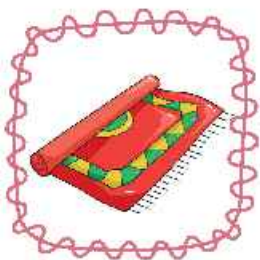
- ۱ این تصویر چه مکانی را نشان می‌دهد؟ چه چیزهایی را می‌بینی؟
- ۲ چه کارهایی را انجام می‌دهی که احترام پدر و مادر را حفظ کنی؟
- ۳ هر یک از اعضای خانواده چه می‌کنند؟
- ۴ به نظر تو چه موقع از شبانه‌روز را نشان می‌دهد؟
- ۵ میوه‌ی مورد علاقه‌ی خود را در پیش‌دستی بکش.

با توجه به جهت فلش، پیرنگ کن و زیبا بنویس.



Handwriting practice lines consisting of a top line, a middle dashed line, and a bottom line. A small arrow on the right side of the top line points downwards, indicating the direction of the stroke.

★ از بین تصویبرهای زیر آنهایی را که در خانه وجود دارند، به خانه وصل کن.

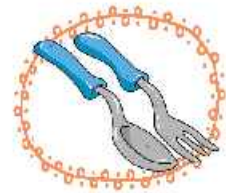
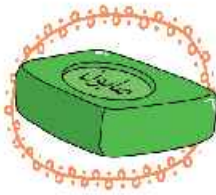


با توجه به جهت فلش، پررنگ کن و زیبا بنویس.



A writing area with a top horizontal line and a bottom horizontal line. The space between them is divided into six vertical columns by vertical lines. A downward-pointing arrow is on the far right, indicating the direction of writing.

هر شکل را به جای مخصوص خود در خانه وصل کن. ★





نگاره‌ی ۲: بچه‌ها، آماده!

آموختنی‌ها

- ۱ بچه‌ها در حال انجام چه کاری هستند؟
- ۲ دختر کیفش را با کدام دستش گرفته است؟ راست یا چپ؟
- ۳ از زمان بیدار شدن تا رفتن به مدرسه چه کارهایی را انجام می‌دهی؟ آن‌ها را به ترتیب بگو.
- ۴ وقتی به مدرسه می‌روی، کدام وسیله‌ی شخصی و بهداشتی خود را به همراه می‌بری؟
- ۵ سه تا از گل‌های گلدان را رنگ بزن.

با توجه به جهت فلش، پررنگ کن و زیبا بنویس.



جراغ خواب سمت چپ تخت را رنگ کن و روی چراغ خواب سمت راست دو ستاره بکش.



تصویرهایی که صدای لؤلشان مثل هم است را به هم وصل کن.

