

به نام خداوند جان آفرین  
حکیم سخن در زبان آفرین

★ ریاضی تم ۱ تهیه و تنظیم: کاظمی





بسم الله الرحمن  
الرحيم






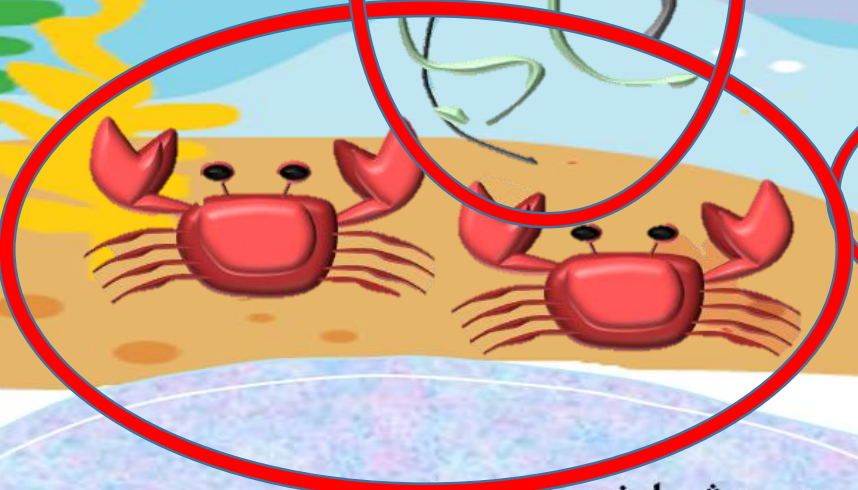

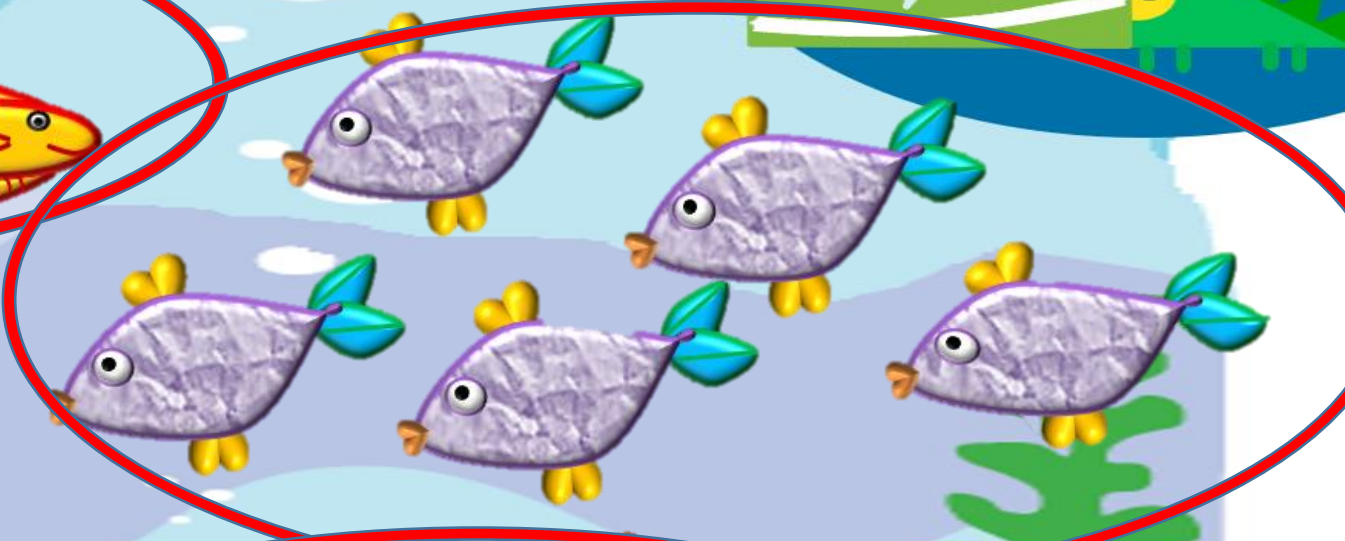
بشمار  
و بگو





# تعداد شکل های مثل هم را بشمار و بگو

بشمار  
و بگو



دانش آموزان باید تعداد اشیاء تا ۵ را به درستی بشمارند و بیان کنند.

از فرزند خود بخواهید تا اشیاء مثل هم مانند قاشق، بشقاب، لیوان و... را که تعداد آن ها کمتر از ۵ تا باشد، بشمارند.





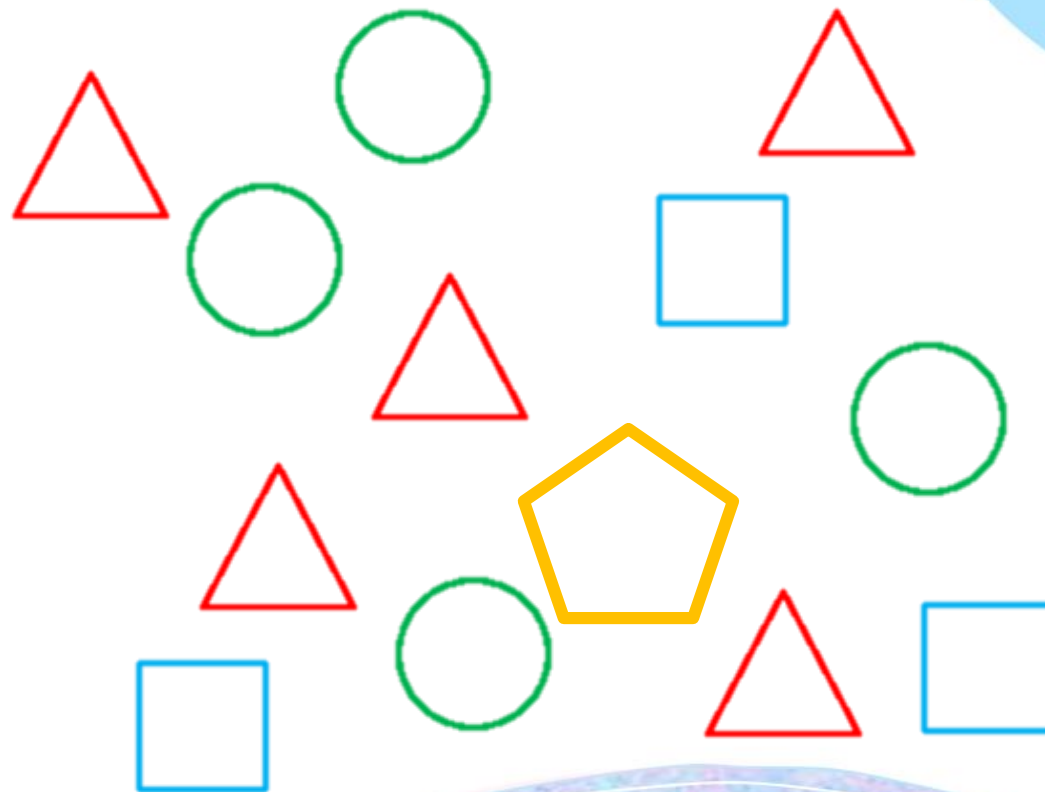
بشمار و  
رنگ کن



به تعداد هر شکل خانه مقابل آن را رنگ کن

بشمار و رنگ کن



از دانش آموزان بخواهید تفاوت ها و شباهت های شکل ها را توضیح دهند.

از فرزند خود بخواهید چیزهایی را که در اطراف او مثل شکل های بالا هستند، به شما نشان دهد.



الگویابی  
کن





مانند نمونه، الگوی شکل‌ها را با رنگ کردن خانه‌ها نشان بده.



# الگوی شکل ها را با رنگ کردن خانه ها نشان بد

الگویابی  
کن



The image shows a sequence of eight fruits: orange, apple, orange, apple, orange, apple, orange, apple. Below each fruit is a colored arrow pointing to a corresponding box in a row of eight boxes. The boxes are colored in an alternating pattern: yellow, red, yellow, red, yellow, red, yellow, red.

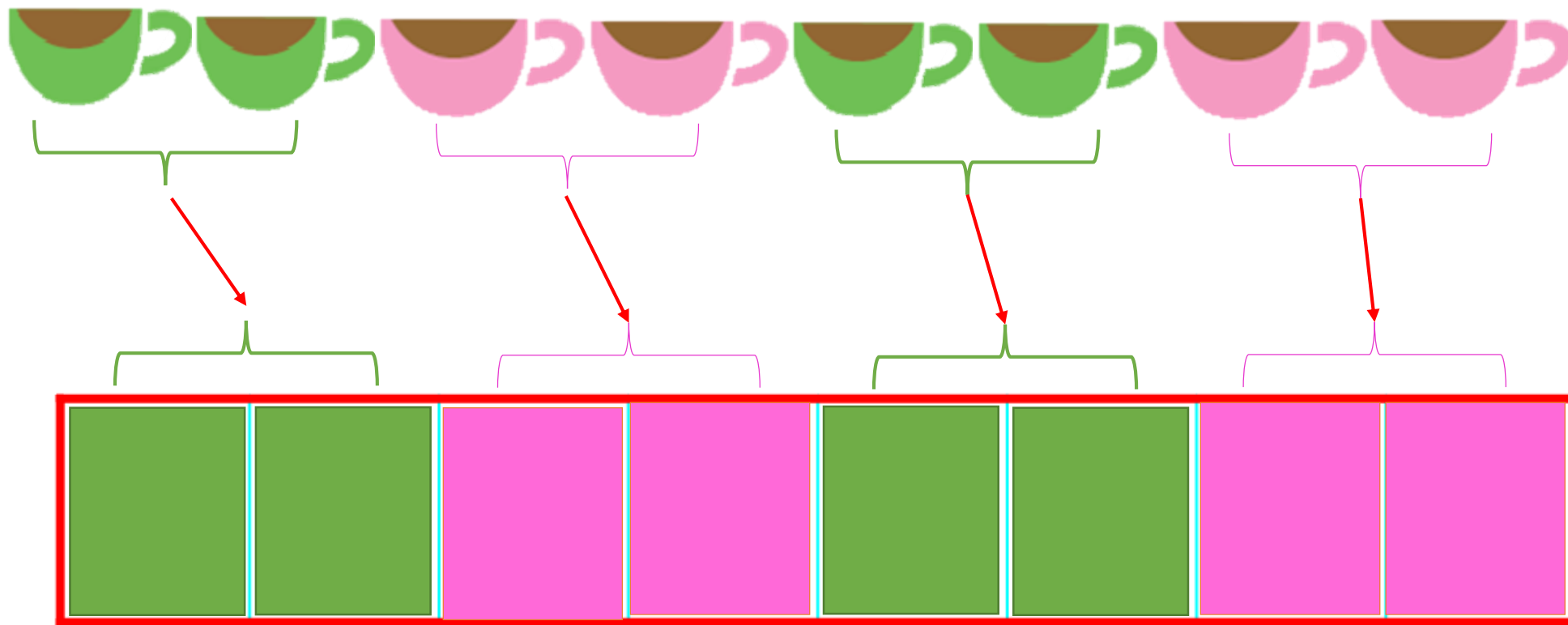


الگوی شکل ها را با رنگ کردن خانه ها نشان بده.



--	--	--	--	--	--	--	--

الگوی شکل ها را با رنگ کردن خانه ها نشان بده.



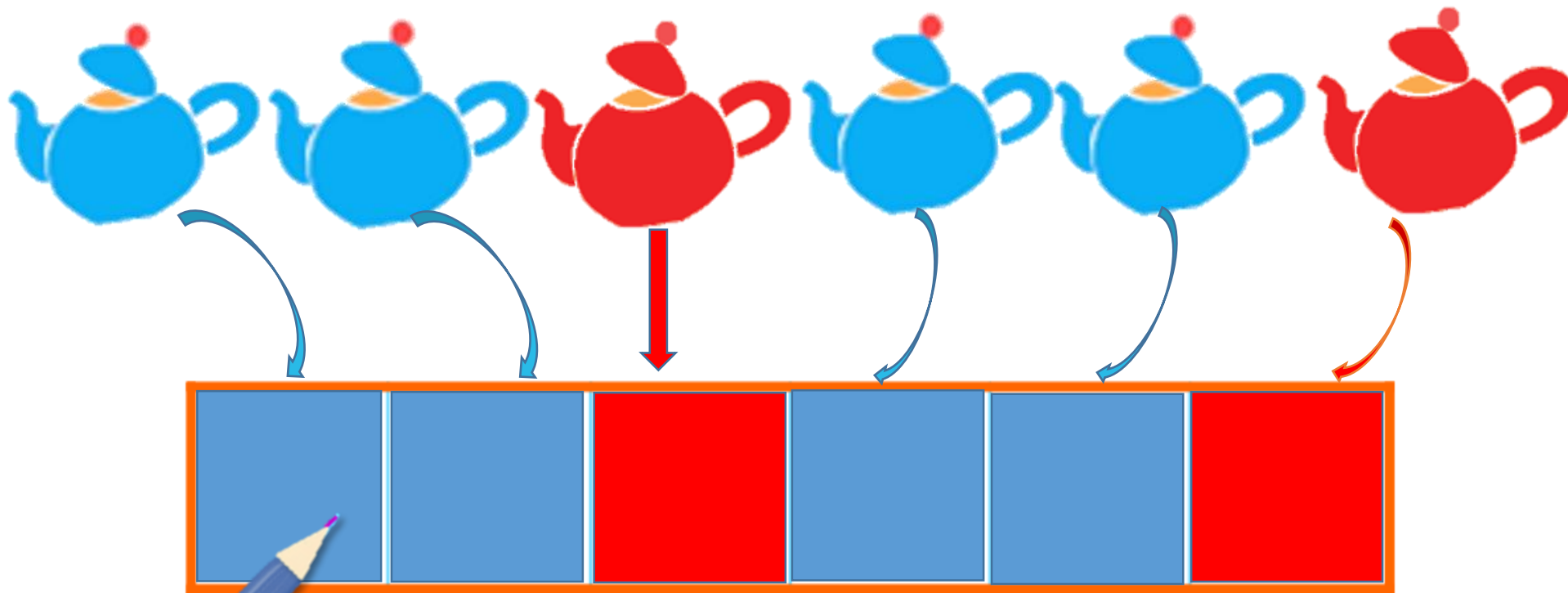
الگوی شکل ها را با رنگ کردن خانه ها نشان بده.



--	--	--	--	--	--

از دانش آموزان بخواهید الگوها را بیان کنند ( رابطه‌ی بین شکل‌ها را توضیح دهند).

توجه فرزند خود را به الگوهایی جلب کنید که در اطراف وجود دارد؛ برای مثال، طرح دور فرش یک الگوی متناوب دارد.



از دانش آموزان بخواهید الگوها را بیان کنند و رابطه بین شکل ها را توضیح دهند.  
 توجه فرزند خود را به الگوهایی که در اطراف وجود دارد، جلب کنید. برای مثال طرح دور  
 فرش یک الگوی مشخص است





چهار





الگویابی  
کن


دور دسته ای که الگوی مشخص دارد، خط بکش





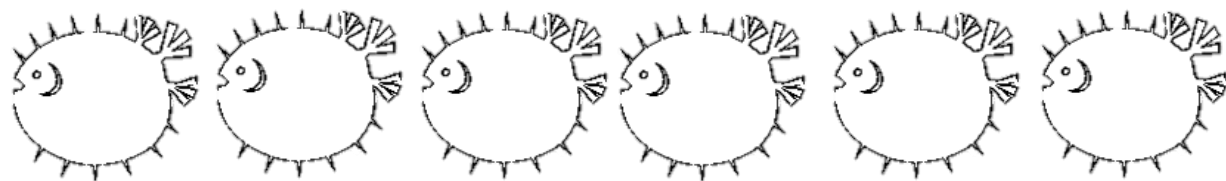

الگویابی  
کن

دور دسته ای که الگوی مشخص دارد، خط بکش






دور دسته ای که الگوی مشخص دارد، خط بکش و به همان ترتیب شکل ها را رنگ کن

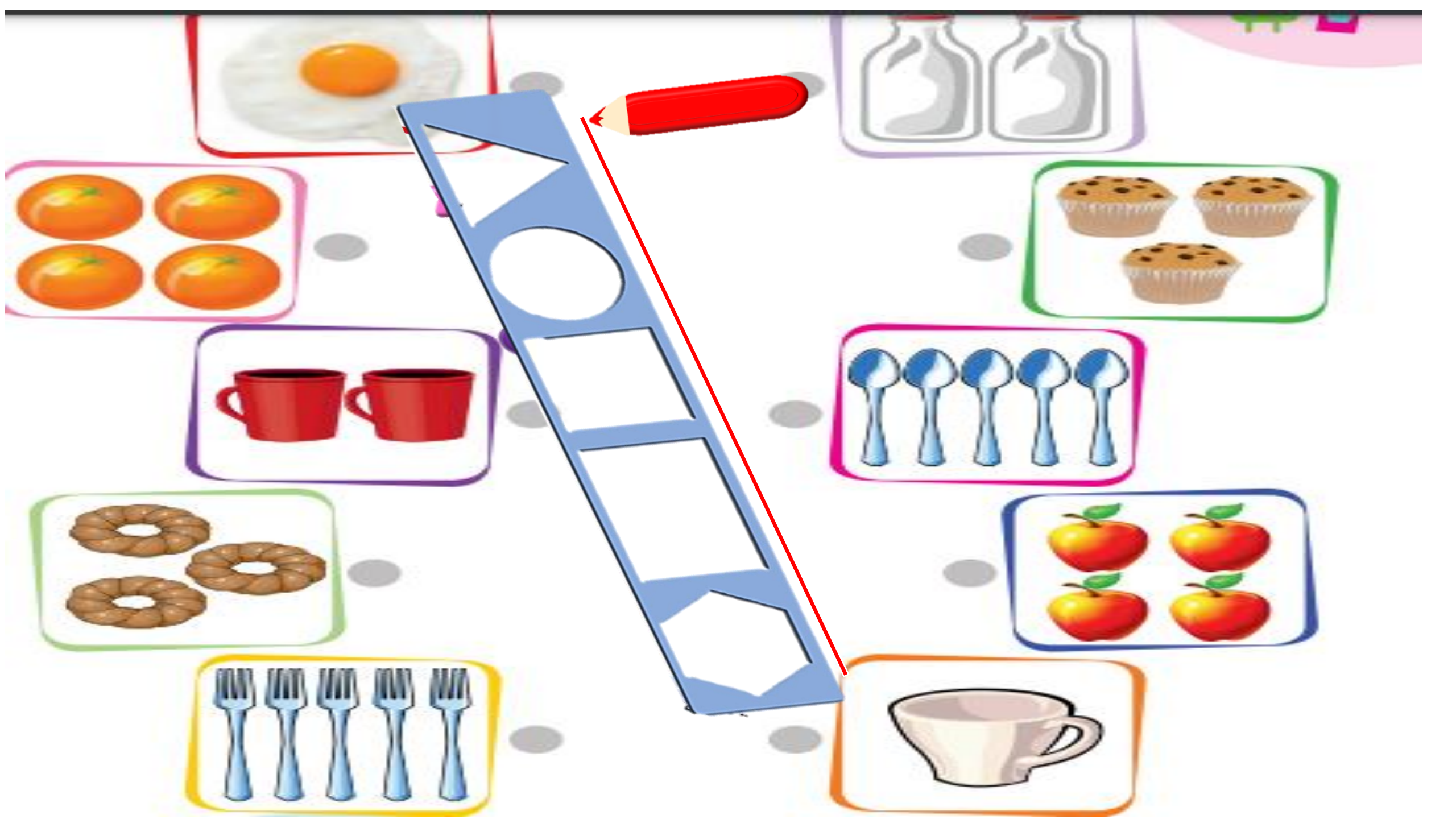


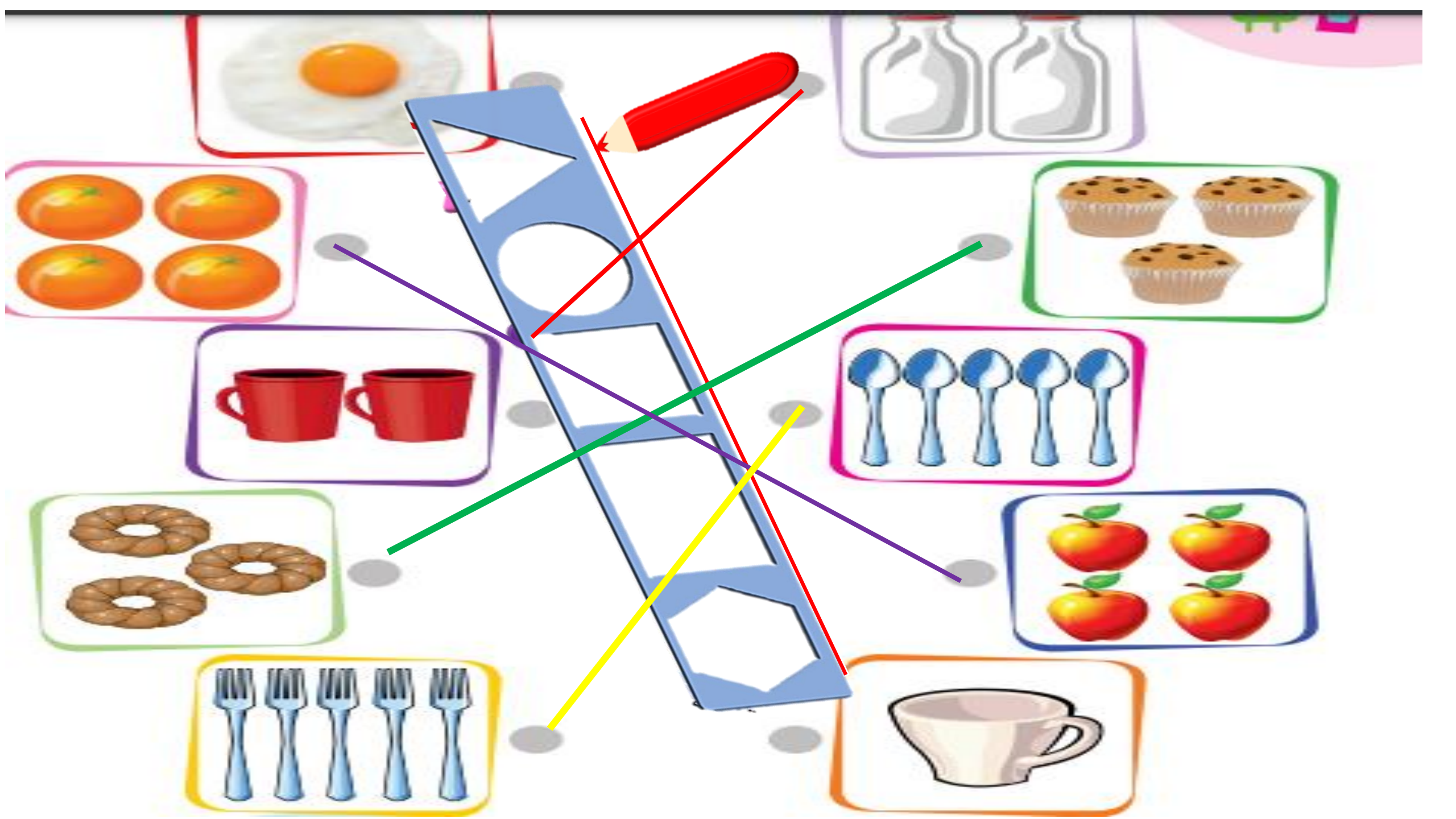
دور دسته ای که الگوی مشخص دارد، خط بکش و به همان ترتیب شکل ها را رنگ کن.





دسته هایی را که تعداد شکل هایشان مثل هم است،  
با خط کش به هم وصل کن








انگشتان هر دست چه عددی را نشان  
می دهد؟ تو هم نشان بده.



رنگ کردن شکل ها را به همان ترتیب ادامه بده



هفت





هر دانش آموز باید بتواند یک عدد کمتر از ۵ را به صورت های مختلف با انگشت دست خود نشان دهد.



خمیر بازی به دست ورزی و توانایی حرکت انگشتان دست فرزند شما کمک می کند.



رنگ کردن شکل ها را به همان ترتیب ادامه بده



هفت



هر دانش آموز باید بتواند یک عدد کمتر از ۵ را به صورت های مختلف با انگشت دست خود نشان دهد.



خمیر بازی به دست ورزی و توانایی حرکت انگشتان دست فرزند شما کمک می کند.





گوش کن، ببین، دقت کن  
آنگاه تمرین و حل کن

✿ موفق باشی دختره

