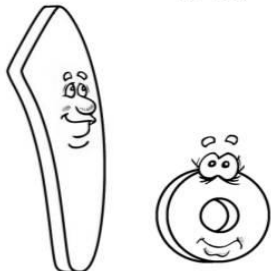


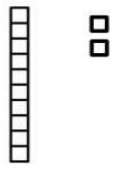

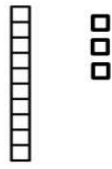

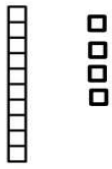

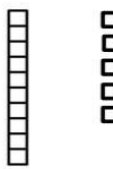

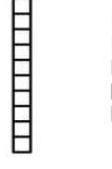

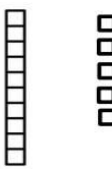

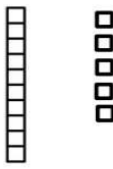








نام و نام خانوادگی: \_\_\_\_\_ تاریخ: \_\_\_\_\_ موضوع: \_\_\_\_\_ هدف: \_\_\_\_\_

<p>رنگ آمیزی کن</p>  <p>ده</p>	<p>یکی ده تایی</p>  <p>یازده</p> 	<p>به نام خدا</p> <p>نام و نام خانوادگی: .....</p> <p>با توجه به دسته های ده تایی و یکی ها جدول را کامل کن و سپس عدد مربوطه را بنویس و آن را بخوان.</p>												
<p>یکی ده تایی</p>  <p>دوازده</p> 	<p>یکی ده تایی</p>  <p>سیزده</p> 	<p>یکی ده تایی</p>  <p>چهارده</p> 												
<p>یکی ده تایی</p>  <p>پانزده</p> 	<p>یکی ده تایی</p>  <p>شانزده</p> 	<p>یکی ده تایی</p>  <p>هفده</p> 												
<p>یکی ده تایی</p>  <p>هیجده</p> 	<p>یکی ده تایی</p>  <p>نوزده</p> 	<p>حالا اعداد بالا را به ترتیب در خانه های زیر بنویس.</p> <table border="1" data-bbox="1013 1668 1332 1915"> <tr> <td>10</td> <td></td> <td></td> <td></td> </tr> <tr> <td></td> <td></td> <td></td> <td></td> </tr> <tr> <td></td> <td></td> <td></td> <td></td> </tr> </table>	10											
10														









نام و نام خانوادگی: \_\_\_\_\_ تاریخ: \_\_\_\_\_ موضوع: \_\_\_\_\_ هدف: \_\_\_\_\_

۶ - در جاهای خالی عدد مناسب بنویس .

۱ ده تایی و ۹ یکی می شود .....	۱ ده تایی و ۶ یکی می شود .....
۱۵ می شود ..... ده تایی و ..... یکی	۱۰ می شود ..... ده تایی و ..... یکی

۷ - برای عدد نوشته شده چوب خط بکش .

۱۳	۱۸	۱۶

۸ - اعداد را از کمتر به بیشتر به هم وصل کن ؛ سپس آن را رنگ کن .

