


درس ریاضی

شماره 12













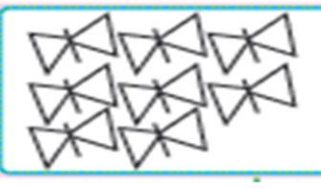
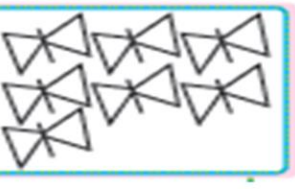


رفتن به بوستان











عدد هر دسته را بنویس . دور شکل های دسته کمتر خط بکش .





	
	





	
	





	
	

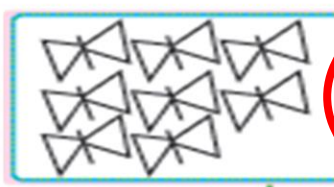



	
	











عدد هر دسته را بنویس . دور شکل های دسته کمتر خط بکش .





	
	

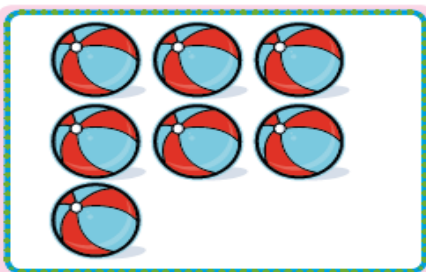
	
	



	
	







مثل نمونه از علامت کمتر ، بیشتر یا مساوی استفاده کن .



۵ < ۷



مثل نمونه از علامت کمتر ، بیشتر یا مساوی استفاده کن .

			
<input type="text"/>	<input type="text"/>	<input type="text"/>	<input type="text"/>



مثل نمونه از علامت کمتر ، بیشتر یا مساوی استفاده کن .



۵	<	۷

۳	=	۳

۴	<	۵



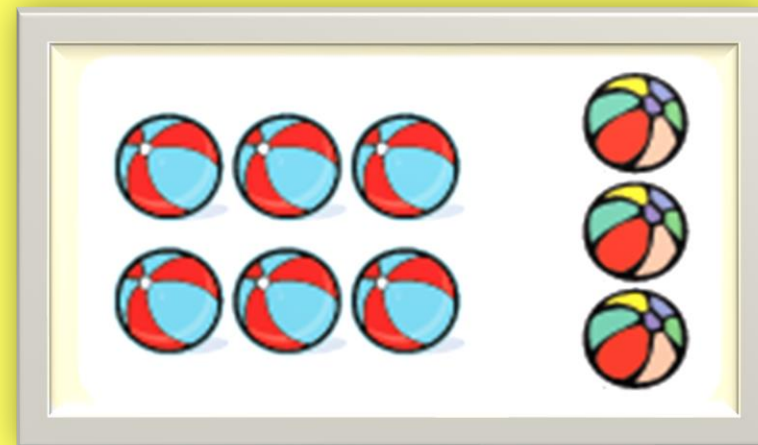
۷	<	۸

۵	<	۷

۵	=	۵




عدد هر قسمت را بگو .






۹-۹-۹-۹



عدد هر دسته را بنویس و از علامت کمتر - بیشتر به طور مناسب استفاده کن .



۴ > ۳



عدد هر دسته را بنویس و از علامت کمتر - بیشتر به طور مناسب استفاده کن .


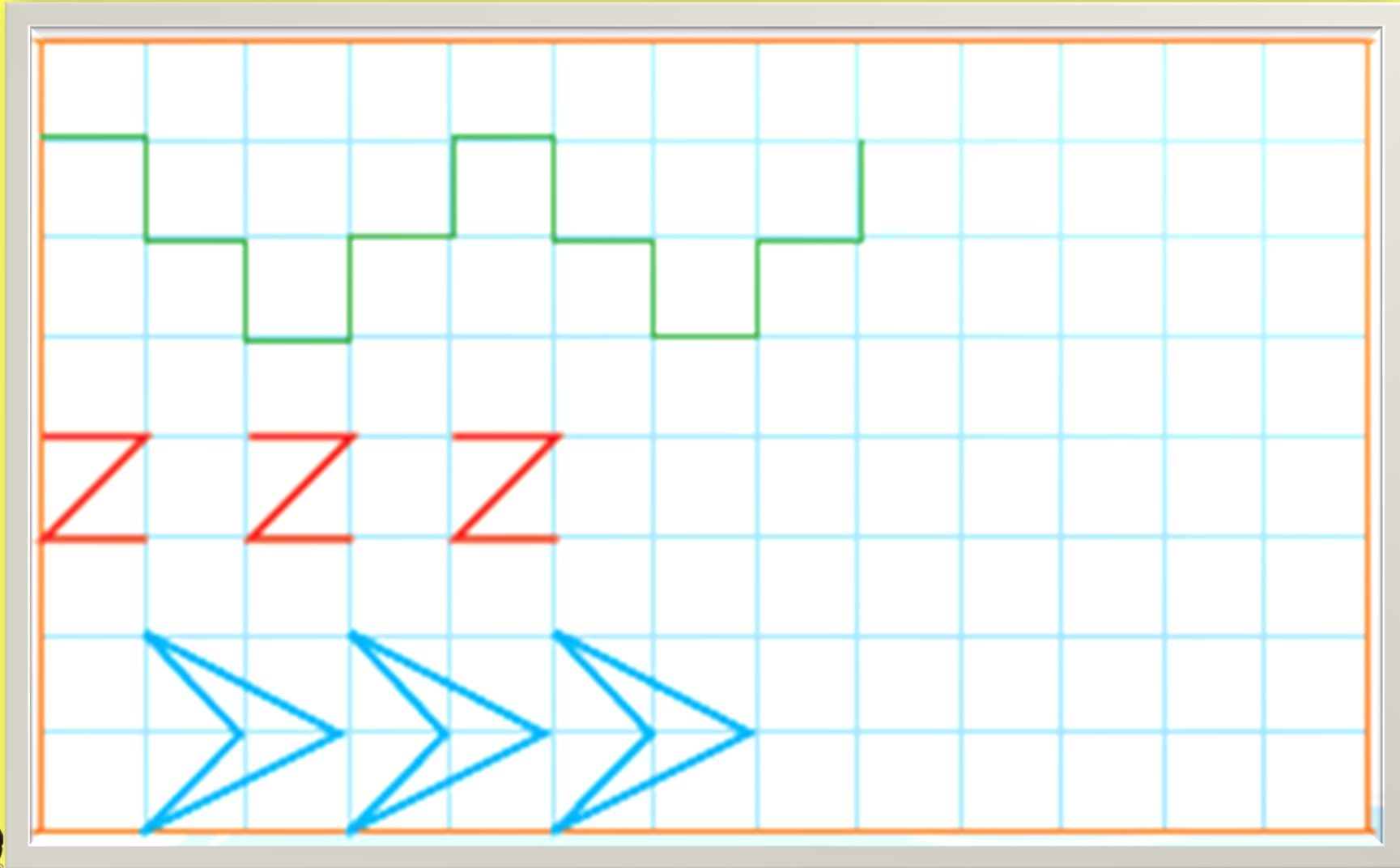
4 > 3


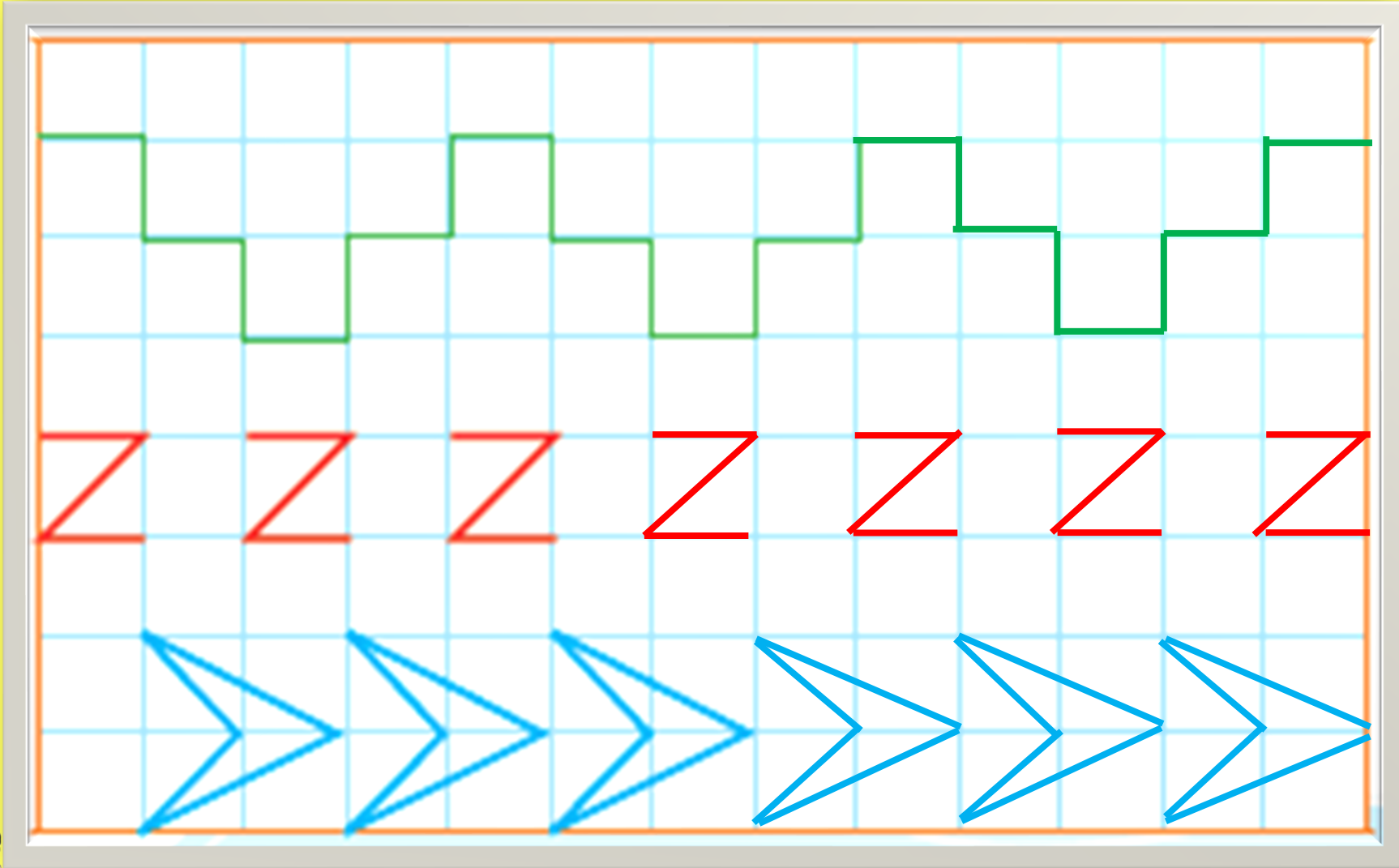
7 > 3

4 < 7

5 > 3







جدول شگفت انگیز اعداد را با توجه به ردیف ها و ستون ها کامل کن .

۳	۱	۲		۹	۵	۴	۷	۶
۵	۶	۹	۱		۷	۳	۸	۲
۴	۸	۷	۲	۶		۵	۱	۹
۹	۵	۱	۷	۳	۶		۴	۸
۷	۲	۸	۵	۱	۴	۶		۳
۶	۳	۴	۹	۸	۲	۱	۵	
	۴	۵	۶	۷	۹	۸	۳	۱
۱		۶	۳	۵	۸	۹	۲	۴
۸	۹		۴	۲	۱	۷	۶	۵



جدول شگفت انگیز اعداد را با توجه به ردیف ها و ستون ها کامل کن .

۳	۱	۲	۸	۹	۵	۴	۷	۶
۵	۶	۹	۱	۴	۷	۳	۸	۲
۴	۸	۷	۲	۶	۳	۵	۱	۹
۹	۵	۱	۷	۳	۶	۲	۴	۸
۷	۲	۸	۵	۱	۴	۶	۹	۳
۶	۳	۴	۹	۸	۲	۱	۵	۷
۲	۴	۵	۶	۷	۹	۸	۳	۱
۱	۷	۶	۳	۵	۸	۹	۲	۴
۸	۹	۳	۴	۲	۱	۷	۶	۵



۷	۵	۳	۸	۱	۸	۲	۵
---	---	---	---	---	---	---	---

شکل را طوری کامل کن که دو نیمه آن مثل هم باشد .





شکل را طوری کامل کن که دو نیمه آن مثل هم باشد .






به تعداد عدد نوشته شده مربع شده مربع رنگ کن . عدد ستون های رنگ شده را بنویس .

۳	۹		۰	۷		۲		۴	۱
---	---	--	---	---	--	---	--	---	---
















به تعداد عدد نوشته شده مربع شده مربع رنگ کن . عدد ستون های رنگ شده را بنویس .



اندازه مداد چند تا شکل کوچک است؟ عدد آن را بنویس.















اندازه مداد چند تا شکل کوچک است؟ عدد آن را بنویس.





خدا حافظ

