

نام و نام خانوادگی:

نام درس: انگلیسی

نام کلاس:





پایه تحصیلی: هفتم متوسطه

زمان پیشنهادی: ۷۰ دقیقه

تاریخ برگزاری آزمون: ۱۴۰۱/۰۱/۲۳

مؤسسه علمی آموزشی علوی

علوی

بارم	سؤالات انگلیسی میان نوبت ۲ هفتم متوسطه	ردیف
۲ نمره	<p>Name the pictures.</p>     <p>A: B: C: D:</p>	<p>نام هر تصویر را بنویسید.</p> <p>۱</p>
۲ نمره	<p>Match from left to right.</p> <p>1) How old is your uncle? 2) What's his aunt's job? 3) When is your birthday? 4) Which one is Reza?</p> <p>A) In Balman. B) She is the tall girl. C) He is 44. D) He is the tall boy. E) She is a nurse.</p>	<p>ستون سمت چپ را به ستون سمت راست وصل کنید.</p> <p>۲</p>
۲ نمره	<p>Unscramble.</p> <p>1) first / let's / teacher / meet / English / your. 2) lunch / wash / for / your / come / and / hands.</p>	<p>با کلمات داده شده جمله بسازید.</p> <p>۳</p>
۲ نمره	<p>Read and find four mistakes. Then correct them.</p> <p>در مکالمه ۴ اشتباه وجود دارد آن‌ها را پیدا کنید سپس صحیح آن‌ها را بنویسید.</p> <p>Student1: Nice picture! That your father? Student2: Yes, is he. Student1: How old he is? Student2: 38. Student 1: What's her job? Student 2: He's a mechanic.</p>	<p>۴</p>
۳ نمره	<p>Make questions.</p> <p>1) I am thirteen. (How old)? 2) He is a pilot. (What)? 3) He is the tall man. (Who)</p>	<p>با کلمات پرسشی داده شده جمله بسازید.</p> <p>۵</p>
۲ نمره	<p>Fill in the blanks with to be.</p> <p>Farid: Mom, Where ... (1)... you? Mom: I ... (2)... in the kitchen. Farid: Hello. Where ... (3)... dad? Mom: In the garage. Farid: What ... (4)... he doing? I'm so hungry.</p>	<p>جاهای خالی را با افعال مناسب کامل کنید.</p> <p>۶</p>
۲ نمره	<p>Choose the best option.</p> <p>1) He a blue suit and a white shirt. a) wearing b) 's wearing c) wear s d) wear 2) A:? B: She is watching football game. a) Where is mom? c) What's your mom job? 3) Y our father's sister is your a) aunt b) grandfather c) brother d) uncle 4) A: How old are you? B: I'm 12. How you? a) for b) in c) about d) to</p>	<p>گزینه صحیح را انتخاب کنید.</p> <p>۷</p>

نام و نام خانوادگی:

نام درس: انگلیسی

نام کلاس:

پایه تحصیلی: هفتم متوسطه

زمان پیشنهادی: ۷۰ دقیقه

علوی

مؤسسه علمی آموزشی علوی

تاریخ برگزاری آزمون: ۱۴۰۱/۰۱/۲۳

۲ نمره	<p>True or False? درست یا نادرستی جملات داده شده را مشخص کنید.</p> <p>1) She is a doctor. His name is Parisa. T F</p> <p>2) This is Reza. He is wearing a chador. T F</p> <p>3) Gloves means دستکش in Farsi. T F</p> <p>4) A math teacher teaches English. T F</p>	۸
۳ نمره	<p>Read and answer. متن را بخوانید و سپس به سوالات پاسخ دهید.</p> <p>Mina is my best friend. She's a young nurse. She works in a hospital. Her favorite color is pink. But when Mina is at work, She's wearing a white uniform with black scarf. Her shoes are white, too. Now she is at work.</p> <p>1) What is her favorite color?</p> <p>2) Where does she work?</p> <p>3) What is she wearing now?</p>	۹

نام و نام خانوادگی:

نام درس: انگلیسی

نام کلاس:



پایه تحصیلی: هفتم متوسطه

زمان پیشنهادی: ۴۵ دقیقه

تاریخ برگزاری آزمون: / / ۹۸

علوی

مؤسسه علمی آموزشی علوی

بارم	سؤالات انگلیسی همگام ۱ هفتم متوسطه (صفحه اول)	ردیف										
۲ نمره	<p>Order the conversation.</p> <p>مکالمه زیر را به ترتیب شماره گذاری نمایید.</p> <p><input type="checkbox"/> Fine, thank you.</p> <p><input type="checkbox"/> Hi, class!</p> <p><input type="checkbox"/> Hello, teacher.</p> <p><input type="checkbox"/> And what's your name?</p> <p><input type="checkbox"/> Thank you, sit down, please. I'm your English teacher.</p> <p>My name is Ahmad Karimi</p> <p>Now, you tell me your names.</p> <p>What's your name?</p> <p><input type="checkbox"/> How are you Ali?</p> <p><input type="checkbox"/> My name is Ali Mohammadi.</p> <p><input type="checkbox"/> My name is</p>	۱										
۱ نمره	<p>Which one is different?</p> <p>کدام گزینه با بقیه متفاوت است؟</p> <p>1. a) red b) green c) door d) black</p> <p>2. a) pen b) yellow c) pencil d) desk</p>	۲										
۱ نمره	<p>Complete the conversation. (use the words in the box) (از کلمات استفاده کنید).</p> <p style="text-align: center;">name – Fine, thanks – Sara – is</p> <p>A: Hi, how are you?</p> <p>B:</p> <p>A: My name Mina.</p> <p>What's your?</p> <p>B: I'm</p>	۳										
۲ نمره	<p>Match the questions to the answers.</p> <p>سؤالات را به جواب مناسب وصل کنید.</p> <table style="width: 100%; border: none;"> <tr> <td style="text-align: center; width: 50%;"><u>A</u></td> <td style="text-align: center; width: 50%;"><u>B</u></td> </tr> <tr> <td>1. please say your name.</td> <td>- Great, thanks.</td> </tr> <tr> <td>2. How do you spell your last name?</td> <td>- My last name is Karimi.</td> </tr> <tr> <td>3. What's your last name?</td> <td>- My name is Ali.</td> </tr> <tr> <td>4. How are you today?</td> <td>- K - O - M - I - J - A - N - I</td> </tr> </table>	<u>A</u>	<u>B</u>	1. please say your name.	- Great, thanks.	2. How do you spell your last name?	- My last name is Karimi.	3. What's your last name?	- My name is Ali.	4. How are you today?	- K - O - M - I - J - A - N - I	۴
<u>A</u>	<u>B</u>											
1. please say your name.	- Great, thanks.											
2. How do you spell your last name?	- My last name is Karimi.											
3. What's your last name?	- My name is Ali.											
4. How are you today?	- K - O - M - I - J - A - N - I											
۱ نمره	<p>Look at the picture, write the correct word.</p> <p>با توجه به تصویر با کلمات داده شده جملات را کامل کنید. (یک کلمه اضافی است).</p> <p style="text-align: center;">Mrs- Miss – Mr</p> <div style="display: flex; justify-content: space-around; align-items: center;"> <div style="text-align: center;">  <p>..... Ahmadi.</p> </div> <div style="text-align: center;">  <p>..... Azari.</p> </div> </div>	۵										

نام و نام خانوادگی:

نام درس: انگلیسی

نام کلاس:


پایه تحصیلی: هفتم متوسطه

زمان پیشنهادی: ۴۵ دقیقه

تاریخ برگزاری آزمون: / / ۹۸

علوی

مؤسسه علمی آموزشی علوی

بارم	سؤالات زبان همگام ۱ هفتم متوسطه (صفحه دوم)	ردیف
۱ نمره	<p>Find the first names.</p> <p>Azar – Mardani – Kimia – Kabiri – Ali – Mahdi</p>	۶
۱ نمره	<p>Match the words to proper pictures.</p> <p>- board</p> <p>- chair</p> <p>- notebook</p> <p>- eraser</p> 	۷
۱ نمره	<p>Write the proper number.</p> <p>1 2 4 6 7 10</p>	۸