



درس ۱۰

ابزار و دستگاه‌های الکترونیکی بانکی



دریک و پولک به همراه خانواده به شهر بازی رفته بودند زمانی که پدر رفت تا برای آن‌ها بلیط وسایل بازی را تهیه کند متوجه شد کیف پول خود را در خانه جا گذاشته است. بچه‌ها بسیار ناراحت شدند و گفتند حالا باید چکار کرد؟ باید برگردیم خانه؟




شهربازی

بلیط فروشی



پدر که در حال گشتن جیب‌هایش بود در همان لحظه گفت: خدا را شکر کارت بانکی‌ام در جیب شلوارم است. بچه‌ها گفتند: یعنی چی؟ ما می‌توانیم سوار وسایل بازی شویم یا خیر؟
مادر گفت: نگران نباشید تمام کارهایی که با پول می‌شود انجام داد با کارت بانکی هم امکان پذیر است. در جاهایی که دستگاه کارتخوان دارند هر کس می‌تواند توسط کارت بانکی از پول‌های خودش به دیگران پول بدهد. وقتی که نوبت آن‌ها شد فروشنده‌ی بلیط گفت: متأسفانه ما دستگاه کارتخوان نداریم. می‌توانید بروید کمی جلوتر از دستگاه خودپرداز (عابر بانک) پول بگیرید.





پدر هم سریعاً از صف خارج شد و به سمت
دستگاه رفت. دریک و پولک بدو بدو به
دنبال پدر رفتند و دیدند که پدر بعد از وارد
کردن کارت و فشار دادن چند دکمه مقداری
پول از دستگاه گرفت و دوباره به سمت بلیط
فروشی رفت و بالاخره توانست بلیط بازیها
را تهیه کند.

فعالیت کلاسی

۱. به جای پول با کدام یک از وسایل زیر می توان خرید کرد؟ (دور آن خط بکشید.)




۲. در هنگام خرید از فروشگاه با کارت بانکی، از چه دستگاهی استفاده می شود؟



آیا نام آن را می دانید؟

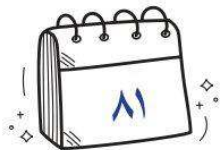
تصویر را به دلخواه رنگ کنید.



۳. با استفاده از برچسب‌های داده شده از آخر کتاب، تصویر داده شده را کامل کنید.



علوی



سواد مالی با خانواده

اولیای گرامی از فرزند خود بخواهید به جزئیات تصاویر داده شده توجه نمایند و درباره‌ی جزئیات آن با کودک صحبت کنید.

❖ آیا می‌توانید بگویید در کدام دستگاه، کارت به داخل آن می‌رود؟

