






## نمونه سوال درس ۱ تا ۵ فارسی خوانداری و نوشتاری چهارم

بارم	شرح سوالات	ردیف
	<p>صحيح و غلط بودن هريك از جملات زير را با توجه به آن چه كه از درس ۱ تا ۵ خوانده ايد مشخص كنيد.</p> <p>* آرمغان بازرگان براي طوطي آزادي بود.</p> <p>* علم و دانش سرمايه اي است كه از بين نمي رود.</p> <p>* پرستوها هر سال لانه ي جديدي براي خودمي سازند.</p> <p>* با انديشيدن در مورد تمام آفريده هاي خدا، مي توان به وجود آن پي برد.</p> <p>ص <input type="checkbox"/> غ <input type="checkbox"/></p> <p>ص <input type="checkbox"/> غ <input type="checkbox"/></p> <p>ص <input type="checkbox"/> غ <input type="checkbox"/></p> <p>ص <input type="checkbox"/> غ <input type="checkbox"/></p>	۱
	<p>باكنار هم گذاشتن هردو كلمه از كلمات داخل قفس چهار كلمه ي جديد بسازيد.</p> <div style="display: flex; align-items: center;">  <div style="margin-left: 20px;"> <p>۱ { <input style="width: 150px; height: 25px;" type="text"/></p> <p>۲ { <input style="width: 150px; height: 25px;" type="text"/></p> <p>۳ { <input style="width: 150px; height: 25px;" type="text"/></p> <p>۴ { <input style="width: 150px; height: 25px;" type="text"/></p> </div> </div>	۲
	<p>در هريك از گروه هاي كلمات زير فقط مربع جلوي يكي از كلمات را كه صحيح است را پر كنيد.</p> <p>الف : پذيرفت <input type="checkbox"/>      ب : برآگ <input type="checkbox"/>      ج : گودال <input type="checkbox"/>      د : تسوير <input type="checkbox"/>      (۱) ❄</p> <p>الف : مشغول <input type="checkbox"/>      ب : آصودگي <input type="checkbox"/>      ج : چنقال <input type="checkbox"/>      د : تولاني <input type="checkbox"/>      (۲) ❄</p> <p>الف : فقت <input type="checkbox"/>      ب : قحوه خانه <input type="checkbox"/>      ج : ألاق <input type="checkbox"/>      د : معذرت <input type="checkbox"/>      (۳) ❄</p> <p>الف : قسد <input type="checkbox"/>      ب : توفان <input type="checkbox"/>      ج : آقاهي <input type="checkbox"/>      د : حاظري <input type="checkbox"/>      (۴) ❄</p>	۳
	<p>با حروف داده شده چهار كلمه ي معني دار بنويسيد.</p> <div style="display: flex; align-items: center;">  <div style="border: 2px solid green; border-radius: 15px; padding: 10px; width: 200px;"> <p>..... ❄</p> <p>..... ❄</p> <p>..... ❄</p> <p>..... ❄</p> </div> </div>	۴

	<p>هم معنی لغات زیر را بنویسید.</p> <p>خطّه : .....</p> <p>ارمغان : .....</p> <p>تعلیم : .....</p> <p>اندیشیدم : .....</p> <p>پیمودن : .....</p> <p>قشر : .....</p>	۵								
	<p>جای خالی را با کلمه ی مناسب پر کنید.</p> <p>* گوینده برای انتقال مطالبش به مخاطبین از ..... استفاده می کند.</p>	۶								
	<p>تصاویر را در دو دسته طبقه بندی کرده و برای هر دسته عنوانی انتخاب کنید.</p> <div style="display: flex; justify-content: space-around;">    </div> <div style="display: flex; justify-content: space-around;">    </div> <table border="1" style="margin-left: auto; margin-right: auto;"> <tbody> <tr> <td>((.....))</td> <td>((.....))</td> </tr> <tr> <td>.....</td> <td>.....</td> </tr> <tr> <td>.....</td> <td>.....</td> </tr> <tr> <td>.....</td> <td>.....</td> </tr> </tbody> </table>	((.....))	((.....))	.....	.....	.....	.....	.....	.....	۷
((.....))	((.....))									
.....	.....									
.....	.....									
.....	.....									
	<p>یکی از کلمات هم آوای جلوی هر بیت یا جمله را با توجه به معنی انتخاب و در جای خالی مناسب خود به کاربرید.</p> <p>① ..... توانایی علمی شاگردان آموخته های آنان هست. ← (اثاث ، اساس))</p> <p>② می شود در لقمه ی اول، از جان خویش سیر * بر سر ..... لئیمان هر که مهمان می شود ← (خان ، خون))</p>	۸								
	<p>دومورد از تفاوت های متن علمی و ادبی را بنویسید.</p> <div style="border: 1px solid purple; padding: 5px; margin-bottom: 10px;"> <p>.....</p> </div> <div style="border: 1px solid purple; padding: 5px;"> <p>.....</p> </div>	۹								
	<p>جاهای خالی را با توجه به متن درس ارزش علم پر کنید.</p> <p>روزی کشتی گرفتار ..... شد. موج های دریا یکی ..... از دیگری از راه می رسیدند و خود را به کشتی می کوبیدند. ناخدا هر چه کرد، توانست کشتی را از میان ..... نجات دهد و ..... در میان امواج گرفتار شدند. حکیم از ..... رفت و وقتی چشم باز کرد، خود را در ..... دور افتاده دید.</p>	۱۰								

ردیف	شرح سوالات	بارم
۱۱	<p>برای کلمات زیر یک هم خانواده بنویسید.</p> <p>☀️ معذرت : ..... ☀️ خطر : ..... ☀️ رفت : .....</p>	
۱۲	<p>ترتیب داستان را براساس درس طوطی و بازرگان شماره گذاری کنید.</p> <p><input type="checkbox"/> بازرگان به خانه ی خویش بازگشت.</p> <p><input type="checkbox"/> بازرگان با شرمندگی ماجرا را برایش تعریف کرد.</p> <p><input type="checkbox"/> بازرگان ، طوطی را از بخره ی خانه به باغ انداخت.</p> <p><input type="checkbox"/> طوطی در باره ی سوغاتی اش از بازرگان پرسید.</p> <p><input type="checkbox"/> بازرگان ، پیام طوطی اش را به طوطیان هندوستان داد.</p> <p><input type="checkbox"/> طوطی اش درست مثل همان طوطی شروع به لرزیدن کرد و در قفس افتاد.</p> <p><input type="checkbox"/> طوطی که از بند آزاد شده بود، پرواز کرد و روی شاخه ی درخت نشست.</p> <p><input type="checkbox"/> با شنیدن حرف های بازرگان ، یکی از طوطیان بر خود لرزید و از بالای درخت افتاد.</p>	
۱۳	<p>مخالف کلمه های داده شده ی زیر را بنویسید.</p> <p>◆ سطح : ..... ◆ عالم : ..... ◆ اسارت : .....</p>	
۱۴	<p>برای هریک از کلمات داده شده با توجه به نوع آن در داخل پرانتز جمله بسازید.</p> <p>حکیم : ..... ( آمری )</p> <p>الاغ : ..... ( تعجّبی )</p> <p>پرستو : ..... ( پُرسشی )</p>	
۱۵	<p>چرا پاییزه رنگ کاج ها و سروها دست نزد؟ .....</p>	
۱۶	<p>چرا بازگشت پرستوها یکی از شگفتی های آفرینش است؟ .....</p>	
۱۷	<p>دو ویژگی مهم طوطی بازرگان چه بود؟ ..... دلیل خود را بنویسید.....</p> <p>.....</p>	

بارم	شرح سوالات	ردیف
	منظور از مَثَلِ ((دسته گل به آب دادن)) چیست؟ .....	۱۸
	این که یک کارفرما دستمزد همه ی کارگران را یکسان قرار نمی دهد و برای کارگران باهوش و پیرکار دستمزد بیش تری در تعیین می کند با کدام یک از مثل های زیر در ارتباط است ؟ الف : دست بالای دست بسیار است. <input type="checkbox"/> ب : مرغ همسایه غاز است. <input type="checkbox"/> ج : علاج واقعه را قبل از وقوع باید کرد. <input type="checkbox"/> د : هیچ گرانی بی حکمت نیست. <input type="checkbox"/>	۱۹
	هریک از موارد زیر چه نوع نوشته ای است ؟ روزنامه : ..... تشویق نامه : .....	۲۰
	سه کلمه ی ( زمستان ، کودک، طوطی ) را در یک جمله به کار ببرید. .....	۲۱
	علامت نگارشی مناسب بگذار. آموزگار گفت ... مردم چنان خفته اند ... گویی که مرده اند ...	۲۲
	شباهت و تفاوت دو تصویر را نوشته نتیجه گیری کنید. * شباهت : ..... * تفاوت : ..... نتیجه : .....	۲۳



موفق باشید))