


درس ۱۶

خانه‌ی شما چه شکلی است؟



خانه‌ی شما چه شکلی است؟

درس ۱۶

در هر خانه، مکان‌های مختلفی وجود دارد. در مکان‌های مختلف خانه، کارهای گوناگون انجام می‌گیرد. به این تصویر نگاه کنید. این **نقشه‌ی** خانه است. نقشه‌ی خانه، اتاق‌ها و سایر مکان‌های خانه را نشان می‌دهد.

نقشه‌ی خانه چیست؟

هم فکری کنید و بگویید

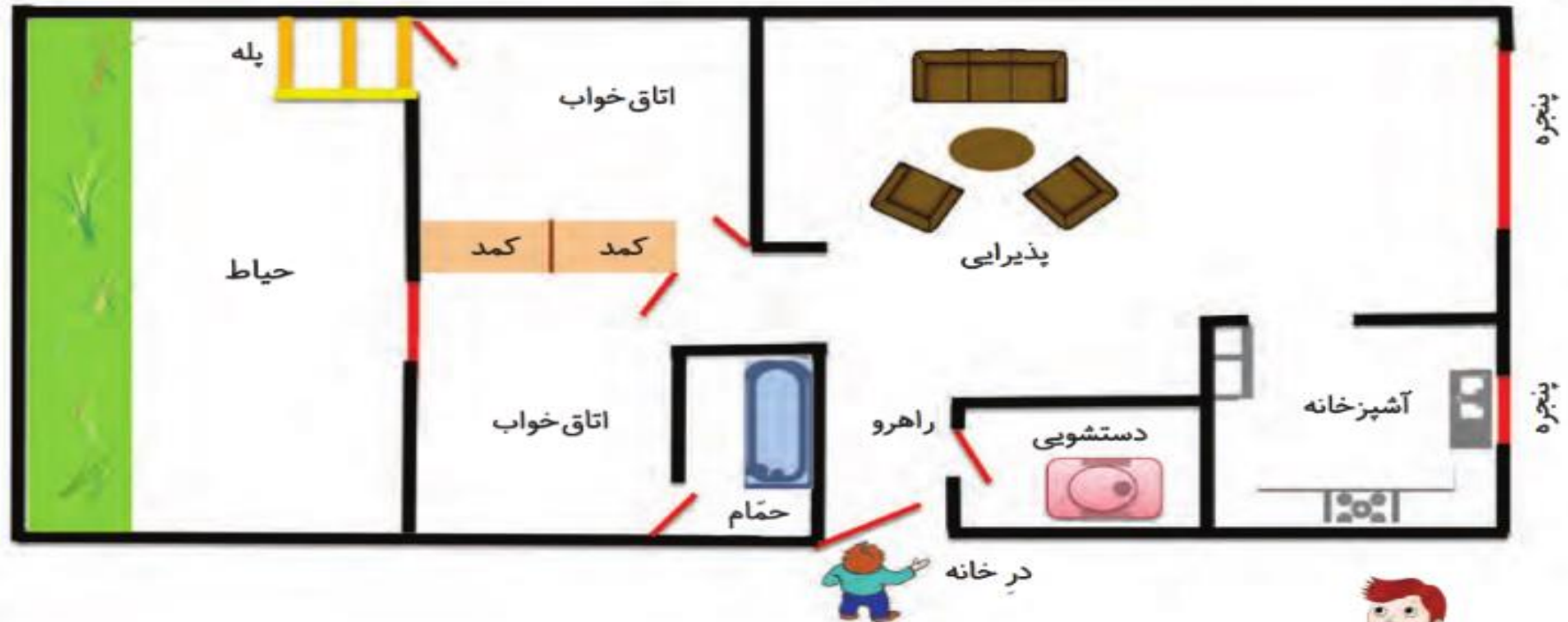


**دستشویی و آشپزخانه سمت راست
حمام و اتاق خواب در سمت چپ**

به نقشه‌ی زیر نگاه کنید.

- ۱- وقتی وارد خانه می‌شویم، کدام مکان‌ها، سمت راست و کدام مکان‌ها سمت چپ ما قرار دارد؟
- ۲- کدام مکان روبه‌روی ما است؟ **پذیرایی**
- ۳- حمام بین کدام مکان‌ها قرار دارد؟ **بین راهرو و اتاق خواب**
- ۴- کدام اتاق‌ها به حیاط راه دارند؟ آشپزخانه در کدام سمت قرار گرفته است؟

یکی از اتاق خواب‌ها به حیاط راه دارد. سمت راست



مشاهده کنید و پاسخ دهید

در شهر


- ۱- شما در شهر زندگی می کنید یا در روستا؟
 - ۲- خانه ی شما از چه مکان هایی تشکیل شده است؟ نام ببرید. آیا حیاط دارید؟ **اتاق - حال - حمام - ... - بله**
 - ۳- وقتی داخل خانه می شوید، در سمت چپ و سمت راست شما کدام مکان ها قرار دارد؟
 - ۴- کدام مکان از بقیه ی قسمت ها بزرگ تر است؟ کدام مکان کوچک تر است؟
- پذیرایی - سرویس بهداشتی**

توجه: معلم گرامی، در این درس، یافتن مکان ها بر روی نقشه کافی است و نیاز به ترسیم نقشه توسط دانش آموز نیست.

♦ شکل خانه‌ها تغییر می‌کند

این تصویر، یک خانه‌ی قدیمی را نشان می‌دهد. آقای محمودی برای بچه‌ها از خاطراتش در این خانه تعریف می‌کند:

ما سال‌ها پیش در این خانه زندگی می‌کردیم. خانه‌ی ما چند اتاق داشت و در همه‌ی اتاق‌ها به روی حیاط باز می‌شد. در آن زمان، عمّه و عموی من هم با خانواده‌شان در این خانه زندگی می‌کردند. من هر روز با پسر عمّه‌ها و پسر عموهایم در حیاط بازی می‌کردم. آن وقت‌ها، هنوز آب لوله‌کشی نبود. آب را در آب انبار که گوشه‌ی حیاط بود، ذخیره می‌کردند. حوض آب، وسط حیاط بود و ظرف‌ها و لباس‌ها را کنار حوض می‌شستند. خانه‌ها حمام نداشت و مردم از حمام‌های عمومی استفاده می‌کردند.





1- حوض ندارد ولی حمام داریم-

آب لوله کشی داریم -

تعداد اتاق هایمان کم است

و به حیاط باز نمی شود .

مقایسه و پرس و جو کنید



۱- خانه‌ی شما چه تفاوت‌هایی با خانه‌ی آقای محمودی دارد؟ چه شباهت‌هایی دارد؟

۲- با یکی از افراد سالخورده‌ی خانواده‌تان گفت‌وگو کنید. چند مورد از تفاوت‌های خانه‌های آن‌ها

را با خانه‌های امروزی بپرسید و در کلاس بگویید.

♦ ساختن خانه

آیا تاکنون فکر کرده‌اید برای خانه‌سازی به شغل‌های گوناگونی نیاز داریم؟ **بله** برای ساختن خانه، افراد زیادی باید با هم همکاری کنند. هر کدام از این افراد در یک کار **مهارت** دارند. معمولاً مهندس ساختمان، نقشه‌ی خانه را می‌کشد. بنا و کارگران، دیوارها و سقف‌ها را می‌سازند. لوله‌کش، لوله‌های آب را از زیرزمین عبور می‌دهد و برق‌کار، سیم‌کشی می‌کند و برق را به همه‌ی مکان‌های خانه می‌برد.



بیمه ی تامین اجتماعی چه فوایدی دارد؟

نکته



ممکن است برای کارگران ساختمانی در هنگام کار حادثه‌ای اتفاق بیفتد. اگر این افراد بیمه‌ی تأمین اجتماعی داشته باشند، هزینه‌های دارو و درمان به آن‌ها پرداخت می‌شود. حتی در صورتی که دیگر نتوانند کار کنند، هر ماه پولی به آن‌ها داده می‌شود تا با آن زندگی خود را بگذرانند.

هم فکری کنید




در ساختن خانه‌های شما چه شغل‌هایی نقش داشته‌اند؟ این شغل‌ها را روی کاغذ بنویسید.

مهندس ساختمان ، بنا ، لوله کش ، برق کار ، جوشکار ، کابینت ساز و...

مطالعات اجتماعی

سوم دبستان

۱۳



درس ۱۷

از خانه محافظت کنیم





چگونه از خانه مان محافظت کنیم؟
کدام نکات ایمنی را رعایت کنیم؟

ایمنی در خانه

نکات ایمنی چیست؟

نکات ایمنی یعنی چه کارهایی بکنیم یا نکنیم تا از خطر دور بمانیم.
بچه‌ها این نکات را رعایت کنید و برای پدر و مادرتان هم تعریف کنید.





◆ از اجاق مسافرتی برای گرم کردن هوای خانه یا حمام استفاده نکنید.

به هنگام احساس بوی گاز چه کارهایی باید انجام دهیم؟



◆ اگر بوی گاز احساس کردید، کلید برق را نزنید.
شیر گاز را ببندید. هیچ آتشی حتی یک کبریت روشن نکنید.

پنجره‌ها را باز کنید و با یک حوله‌ی خیس هوا را به بیرون هدایت کنید.

◆ بدون اجازه و حضور بزرگ‌تر به کلیدها و شیر و لوله‌های اجاق گاز دست نزنید.



◆ از روشن کردن آتش، نزدیک ظرف بنزین یا نفت
جداً خودداری کنید.

◆ از گذاشتن ترقه و مواد آتش‌زا در داخل کمد یا کیف
خودداری کنید.

ترقه‌بازی در خانه یا کوچه و خیابان باعث زخمی شدن
افراد می‌شود و ممکن است انفجار و آتش‌سوزی رخ
دهد.

برای نصب بخاری چه شرایطی را باید رعایت کنیم؟



◆ هر نوع بخاری باید دودکش مناسب داشته باشد.
بدون دودکش، گازهای سمی باعث مسمومیت و مرگ
می‌شود.

شعله‌ی بخاری، باید آبی‌رنگ باشد. اگر بخاری با
شعله‌ی زرد بسوزد، یعنی گاز سمی تولید می‌کند.