







کلاس قاصدک  
آموزگار: خانم رضی  
مفاهیم ریاضی  
آموزش عدد شناسی












6



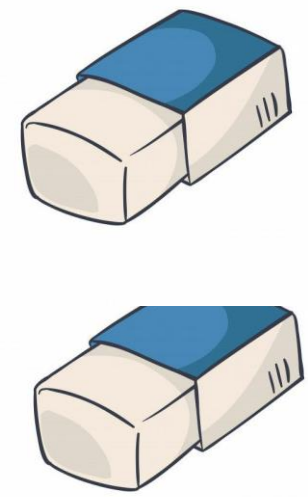


2



4




5



لا لا

شش





شش

A collection of illustrations related to the number six. At the top right, the Persian word "شش" (shesh) is written in a blue cloud. Below it is a large green number 6 with red-rimmed glasses. To the right of the number are six penguins in various poses: one with a yellow scarf, one with a red hat and yellow scarf, one with a paintbrush, one with a striped skirt and shoes, one with a red camera, and one with a red camera. At the bottom, there is a grid of three boxes: the first shows two hands (one open, one pointing), the second shows six red diagonal lines, and the third shows a tall pink bar and a short pink bar.





در نایه برنا گفت: آیا نایه حال به کندوی زنبور عسل نگاه کرد های؟ آیا می دانی هر خانه اش چه شکلی است؟ آیا می توانی بگویی هر خانه ی کندوی زنبور عسل چند گوشه دارد؟ با انگشتان دستت نشان بده.



درنا گفت: آیا می توانی عدد ۶ را با انگشتان دستت به من نشان بدهی؟ شما هم عدد ۶ را با انگشتان دستت نشان بده و چوب خط آن را در کادر بکش و برچسب آن را در کادر بچسبان.



تقطعی ها را به هم وصل کن. چه شکلی درست می شود؟ آن را رنگ کن. تقطعی ها چه عددی را نشان می دهد؟ عدد ۶ را رنگ کن.



حالا که با عدد ۶ آشنا شدی باید بدانی که عدد ۶ چه شکلی نوشته می شود. مانند نمونه بنویس.



? تعدادی از درختان زیر قطع شده‌اند. به تعداد درختان قطع شده چینه‌های زیر را رنگ بزن و عدد مربوط به آن را در کادر بنویس.




? تا گردی داخل کادر زیر بکش





? تعدادی فلش اینجا می‌بینیم. چند فلش اضافه کن تا تعداد آن ۶ تا بشود.



? عدد ۶ را مانند نمونه بنویس.

۶





قاصدک های قشنگم موفق باشید

