

Visual Studio Code - Co X

http://code.visualstudio.com/

This site uses cookies for analytics, personalized content and ads. By continuing to browse this site, you agree to this use. [Learn more](#)

Visual Studio Code Docs Updates Blog API Extensions FAQ

Search Docs Download

Version 1.44 is now available! Read about the new features and fixes from March.


Code editing. Redefined.

Free. Built on open source. Runs everywhere.

[Download for Windows](#)
Stable Build

[Other platforms and Insider Builds](#)

By using VS Code, you agree to its [privacy and security statements](#).



```
vscode:workspace > | grep -i vscode | sort -n -k 1 | head -n 100 | jq -r '.[] | {name, version, publisher}'
```

VS Code can now create **HEAD** on the browser.

Learn: <https://code.visualstudio.com/>
Or hear feedback: <https://aka.ms/vscode1.44>

Note that the development build is not activated.

Documentation for VS Code

Visual Studio Code Docs Updates Blog API Extensions FAQ

Search Docs Download

version 1.44 is now available Read about the new features and fixes from March.

Overview

What's New

GETTING STARTED

USER GUIDES

LANGUAGES

BUILDING / INTEGRITY

TRUBLESHOOTING

FAQ

... More

CONTRIBUTING

ABOUT

ABOUT VS CODE

Thanks for downloading VS Code for Windows!

Download not starting? Try this direct download link. Please take a few seconds and help us improve - click to take survey.

Getting Started

Visual Studio Code is a lightweight but powerful source code editor which runs on your desktop and is available for Windows, macOS and Linux. It comes with built-in support for JavaScript, TypeScript and Node.js and has a rich ecosystem of extensions for other languages (such as C++, C#, Java, Python, PHP, Go) and runtimes (such as .NET and Unity). Begin your journey with VS Code with these introductory videos.

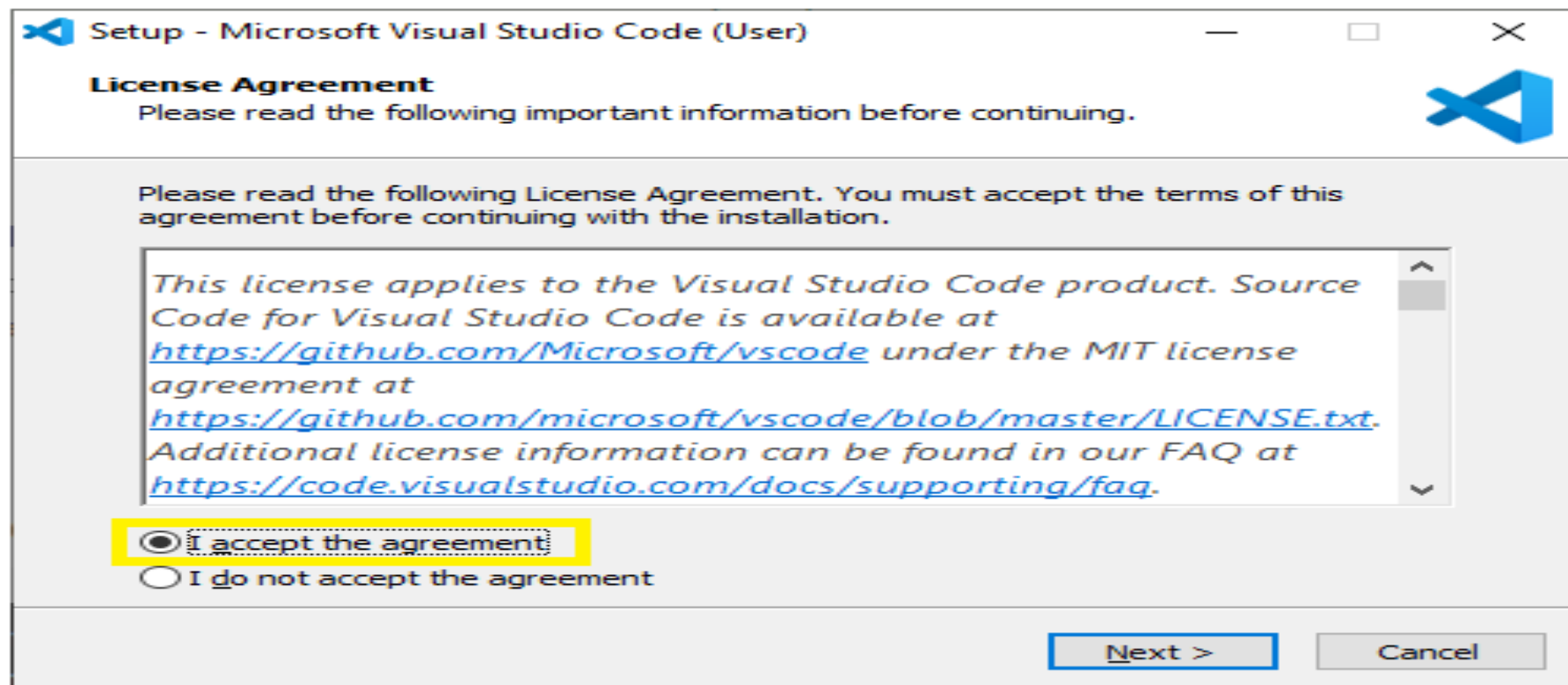
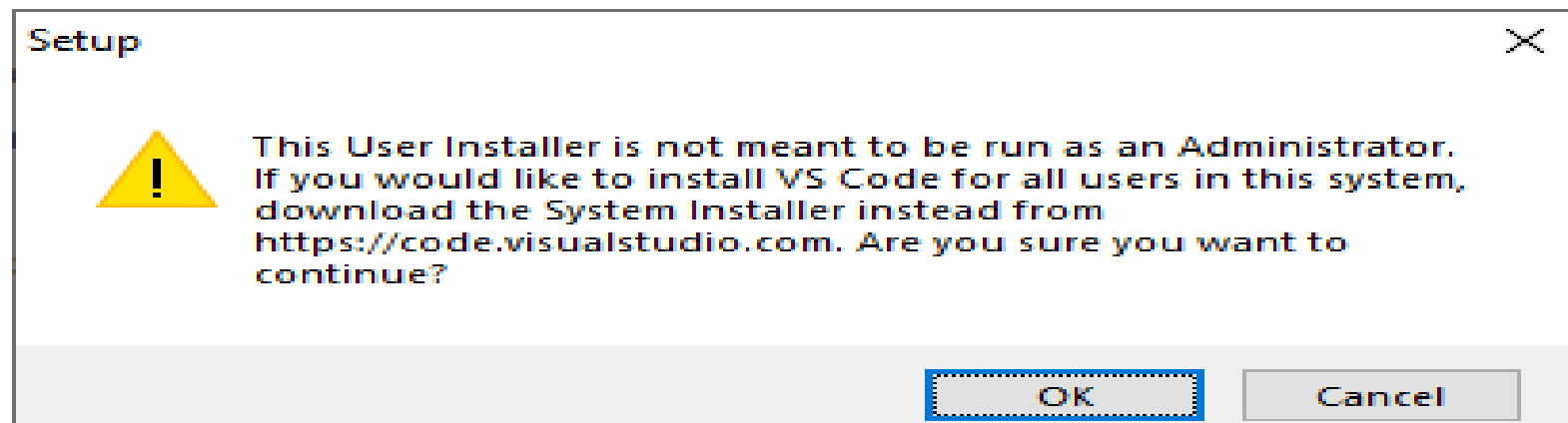
Visual Studio Code in Action

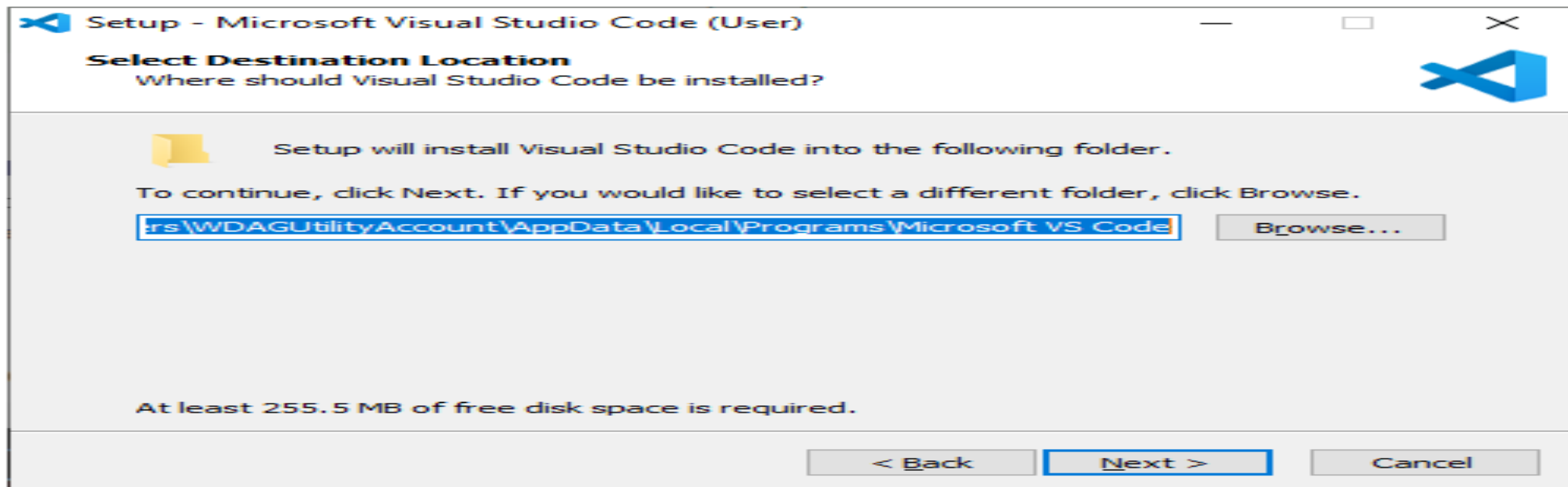
```
1 var server = express();
2 server.use(bodyParser.json);
3
4
5 server.get
6   @get (property) Application.get: ((name: string)...
7   @setMaxListeners
8   @arguments
9   @engine
10  @length
11  @merge
12  @parent
13  @settings
```

What do you want to do with VSCodeUserSetup-x64-1.44.2.exe (563-MB)?
From 42754285.vb.rsecd.net

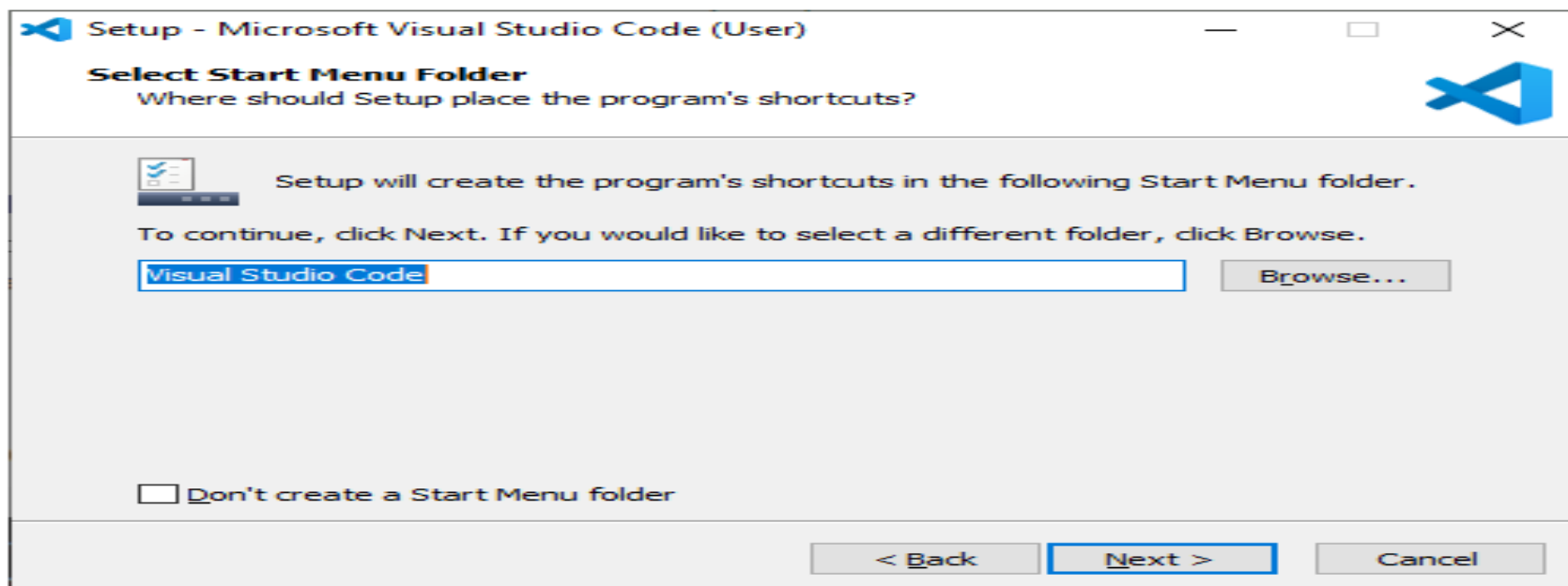
Run Save Cancel

صبر کنید تا پیام دانلود نمایان شود و پس از دانلود آن را اجرا کنید.



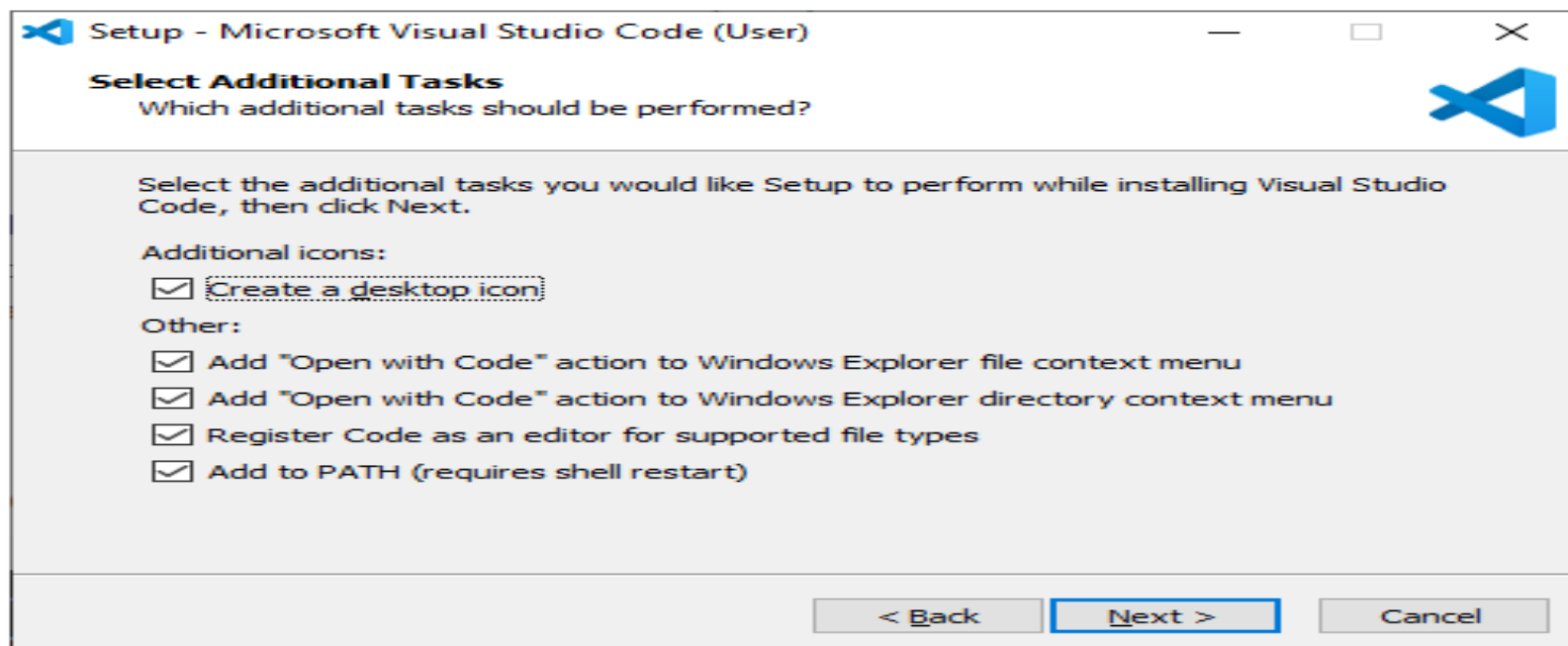


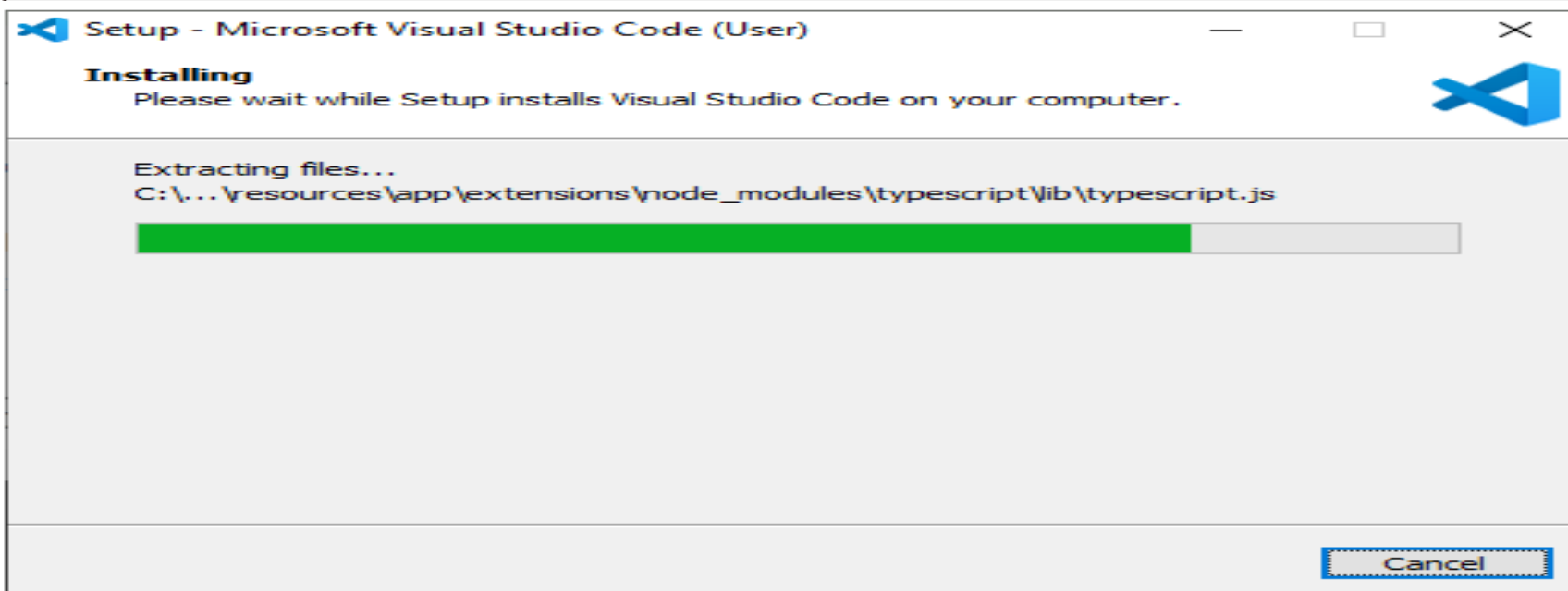
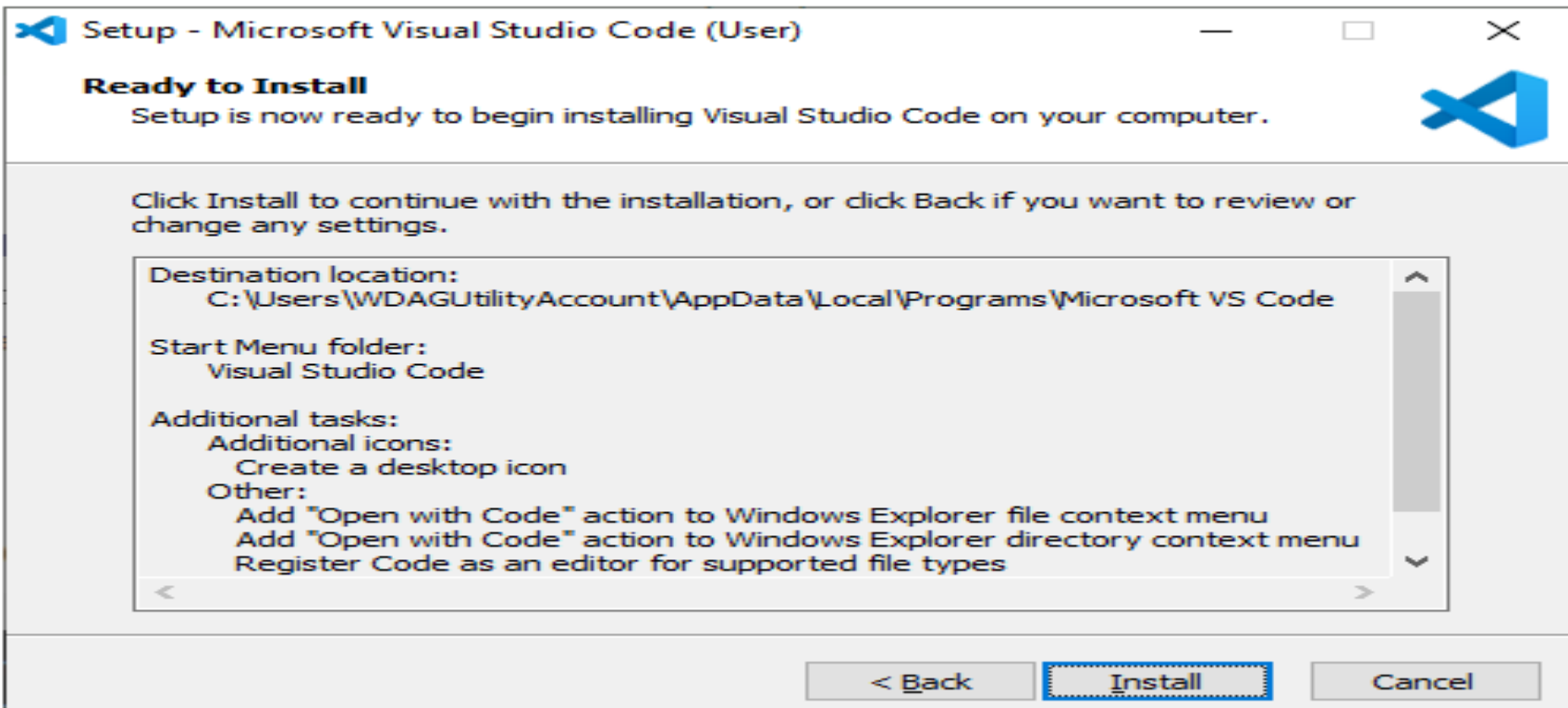
در این صفحه می توانید محل نصب را تغییر دهید. پیشنهاد می شود محل نصب را تغییر ندهید.

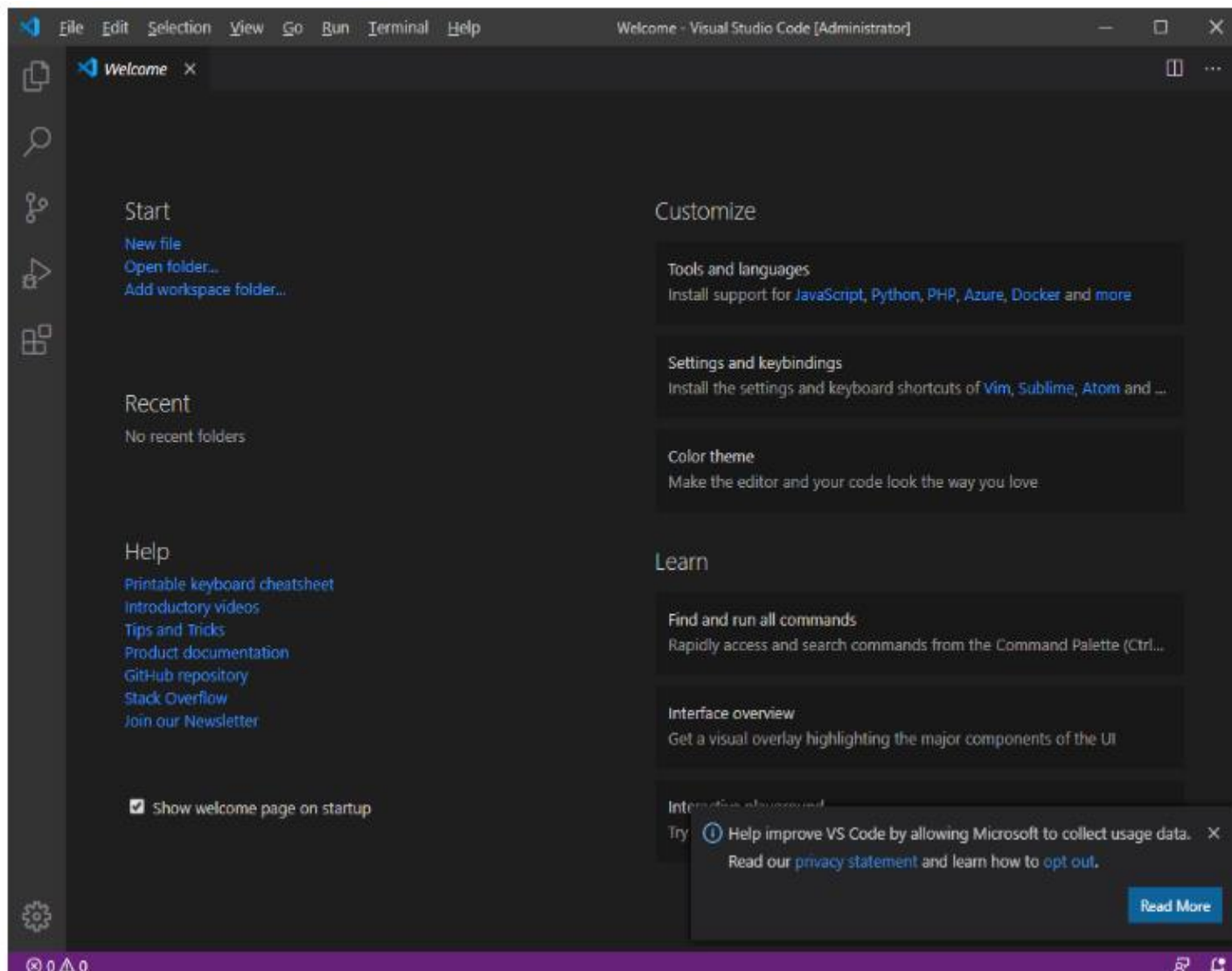
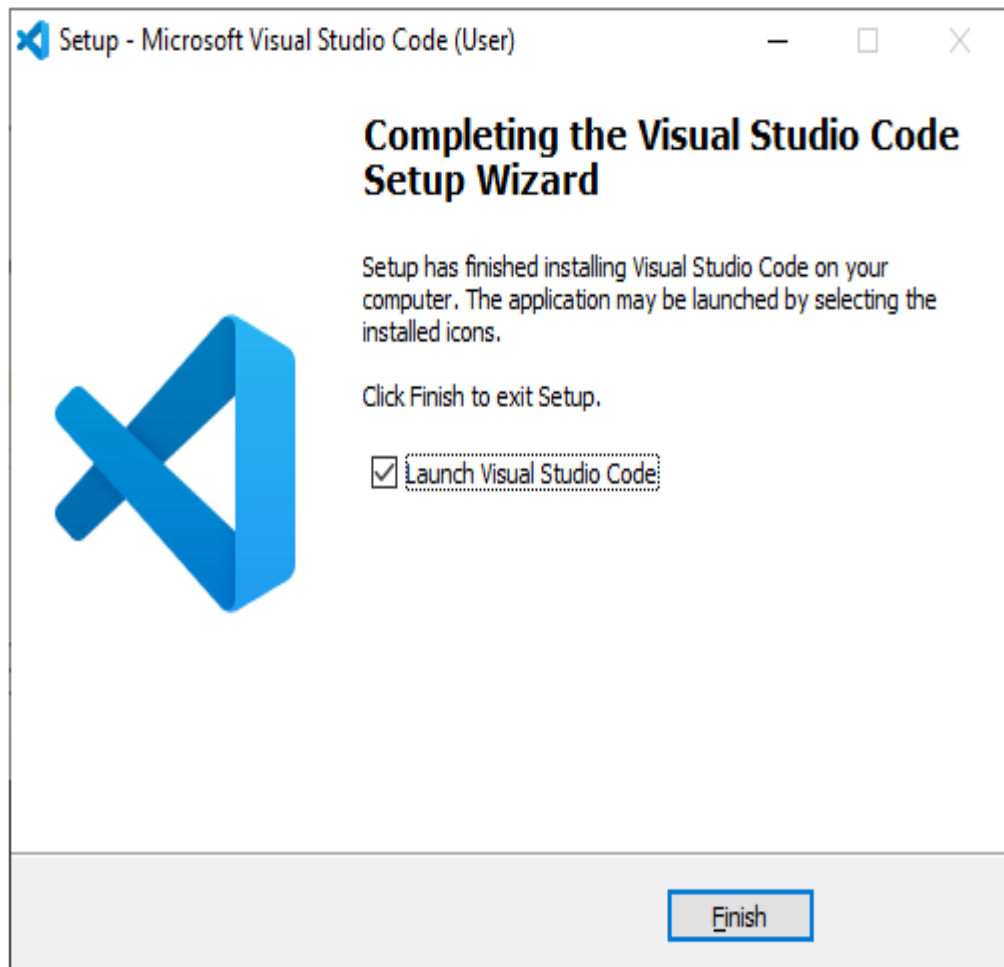


در این صفحه پیشنهاد می کنم تمام موارد را تیک بزنیید. توضیح هرکدام:

- گزینه Create a desktop icon بر روی صفحه دسکتاپ شما یک میانبر می سازد.
- گزینه Add "Open with Code" action to Windows Explorer file context menu به شما این امکان را می دهد تا با انتخاب فایل و کلیک راست، گزینه Open with code برای ویرایش هر فایل نمایان شود.
- گزینه Add "Open with Code" action to Windows Explorer directory context menu به شما این امکان را می دهد تا با انتخاب پوشه و کلیک راست، گزینه Open with code برای افزودن پوشه به محیط کار (Workspace) نمایان شود.
- گزینه Register Code as an editor for supported file types تمام فایل های متنی با پسوند پشتیبانی شده در سیستم شما با VS Code باز می شوند. (مانند .cpp و .py)
- گزینه Add to PATH (requires shell restart) عبارت code را به آدرس PATH ویندوز اضافه می کند که به شما امکان اجرای VS Code با دستور code از خط فرمان را می دهد. این گزینه را حتما فعال کنید.







- کامنت کردن خط موردنظر / + Ctrl
- از کدهای خط موردنظر کپی گرفته و زیر آن قرار می‌دهد Ctrl + shift + D
- جابه‌جا کردن محتوا Ctrl + shift
- بازگردانی کار انجام شده Ctrl + Z
- انجام دوباره کار انجام شده Ctrl + Y
- با هر بار فشار دادن کلیدهای جهت‌نما یک کاراکتر انتخاب خواهد شد
Shift + Left or Right Arrow
Keys
- جستجو Ctrl + F
- ذخیره کردن متن Ctrl + S
- تمام متن از محل قرارگیری Cursor تا ابتدای متن انتخاب می‌شود Shift + Ctrl + Home
- Cursor را به ابتدا کلمه قبلی منتقل می‌کند Ctrl + Left Arrow
- Cursor را به آغاز کلمه بعدی منتقل می‌کند Ctrl + Right Arrow